

# Googelst du noch ... ... oder recherchierst du schon?

Einfache Suche

Erweiterte Suche

Expertenrecherche

Neuzugänge

Allg. Hilfe

### Erweiterte Suche

Suche über alle Felder

Titel/Stichworte

Personen/Körperschaften

Schlagwort(e)/Thema

Erscheinungsjahr:   bis:

Bibelstelle AT   hier auswählen

Bibelstelle NT   hier auswählen

– Bitte wählen Sie Ihre Bibliothek(en) aus

- Alle / Keine markieren
- BMZ Speyer - Bibliotheks- und Medienzentrale ( SP 5 ) [Info](#)
- ZASP Speyer - Bibliothek des Zentralarchivs ( SP 6 ) [Info](#)
- Religionspädagogische Zentren ( PfalzRPZ ) [Info](#)
- Notenbibliothek des Amts für Kirchenmusik
- Bildungszentrum Butenschoen-Haus Landau

## Der **NEUE** Zentralkatalog der Evangelischen Kirche der Pfalz

1	Einführung und Kurzvorstellung	2
2	Angebote und Dienstleistungen	3
3	Recherche vorbereiten	4
4	Recherche durchführen	5
5	Literatur & Medien beschaffen	26
6	Informationen bewerten	29
7	Informationen weiterverarbeiten	30
8	Probleme lösen & Fallstricke vermeiden	31

## Sehr geehrte Damen und Herren, liebe Leserinnen und Leser,

wir freuen uns, Ihnen den neuen „Zentralkatalog der Evangelischen Kirche der Pfalz“ präsentieren zu können. Mithilfe unserer **gemeinsamen Suchmaske** ist es ab sofort möglich, die Bestände an Print-, audiovisuellen und Online-Medien von insgesamt zehn Bibliotheks- und Informationseinrichtungen unserer Landeskirche zu recherchieren.

Es stehen derzeit **ca. 260.000 Materialien** für Direkt-Ausleihe, Postversand, Präsenznutzung oder zum Download zur Verfügung. Dabei handelt es sich um die ganze Palette von Publikationsformen: Bücher aller Epochen seit Erfindung des Buchdrucks, Zeitschriften, Noten, Bildkarten, DVDs, Videos, Audio-CDs, CD-ROM, Dias, Tonbilder, Folien, Figuren, Stoffe, Spiele, eBooks, Online-Zeitschriften, Online-Videos, Medienkombinationen und Internet-Quellen.

Hinzu kommen **weitere ca. 590.000 Titel**, die als sogenannte „unselbstständige“ Literatur im Katalog zum Abruf bereitstehen: wissenschaftliche, historische und aktuelle Aufsätze aus Zeitschriften, Festschriften und monographischen Sammelwerken, Unterrichtseinheiten, Predigten, Andachten, Gottesdienste, Filmkritiken, Rezensionen und sogar Artikel aus den pfälzischen Kirchenzeitungen.

## Internet-Adresse des Zentralkatalogs: <https://katalog.kirchenbibliothek.de>

Am Zentralkatalog nehmen teil:

- Bibliotheks- und Medienzentrale der Evangelischen Kirche der Pfalz (BMZ, incl. Bibliothek des Vereins für Pfälzische Kirchengeschichte), Speyer
- Notenbibliothek des Amts für Kirchenmusik, Speyer
- Bibliothek des Zentralarchivs der Landeskirche, Speyer
- Bibliothek des Bildungszentrums Butenschoen-Haus (Protestantisches Predigerseminar, Institut für kirchliche Fortbildung), Landau
- Religionspädagogisches Zentrum Kaiserslautern
- Religionspädagogisches Zentrum Kirchheimbolanden
- Religionspädagogisches Zentrum Kusel
- Religionspädagogisches Zentrum Neustadt
- Religionspädagogisches Zentrum Speyer
- Religionspädagogisches Zentrum St. Ingbert

In der Suchmaske des Katalogs können Sie die Bibliotheken auswählen, deren Bestände Sie recherchieren möchten. Wenn Sie auf die Info-Box der entsprechenden Einrichtung klicken (siehe Bild unten), erhalten Sie Grundinformationen zu Bestand, Ausleihkonditionen, Öffnungszeiten etc.

– Bitte wählen Sie Ihre Bibliothek(en) aus

<input type="checkbox"/> Alle / Keine markieren			
<input type="checkbox"/> BMZ Speyer - Bibliotheks- und Medienzentrale ( SP 5 )	<a href="#">Info</a>	<input type="checkbox"/> Notenbibliothek des Amts für Kirchenmusik ( SP5-Noten )	<a href="#">Info</a>
<input type="checkbox"/> ZASP Speyer - Bibliothek des Zentralarchivs ( SP 6 )	<a href="#">Info</a>	<input type="checkbox"/> Bildungszentrum Butenschoen-Haus Landau ( LanBSH )	<a href="#">Info</a>
<input type="checkbox"/> Religionspädagogische Zentren ( PfalzRPZ )	<a href="#">Info</a>		

– Auswahl RPZ-Standort(e)

<input type="checkbox"/> RPZ Kaiserslautern	<input type="checkbox"/> RPZ Kirchheimbolanden	<input type="checkbox"/> RPZ Kusel	<input type="checkbox"/> RPZ Neustadt
<input type="checkbox"/> RPZ Speyer	<input type="checkbox"/> RPZ St. Ingbert		

## Viel Freude beim Recherchieren wünscht Ihre Evangelische Kirche der Pfalz

Auf den folgenden Seiten haben wir Ihnen wichtige Informationen, Tipps und Strategien zur sicheren Benutzung unseres Angebots zusammengestellt.

## Dienstleistungen und Angebote rund um den Katalog

- **Anmeldung:** Bevor Sie Bücher und Medien ausleihen können, melden Sie sich bitte unter Vorlage ihres Personalausweises in der jeweiligen Einrichtung an oder senden Sie das ausgefüllte Anmeldeformular (den Link hierfür finden Sie ganz unten auf der Startseite) online, per Fax oder per Post an die jeweilige Bibliothek zurück. Mit Ihrer Unterschrift bestätigen Sie die Benutzungs- und Gebührenordnung (Link an derselben Stelle wie das Ausweisformular). Die Ausleihe von Büchern und Medien ist gebührenfrei, Kosten fallen bei Kopieraufträgen sowie bei Mahnungen an. Für die ebenfalls kostenfreie Nutzung von Online-Videos ist eine gesonderte Anmeldung erforderlich ([www.medienzentralen.de](http://www.medienzentralen.de)), die von der BMZ Speyer verwaltet wird. Anmeldung und Ausleihe stehen allen Interessierten offen. Jede/r kann sich anmelden!
- **Direktausleihe:** Der Verleih in BMZ, Notenbibliothek und RPZs erfolgt als Direktausleihe ohne nennenswerte Wartezeiten. Bis auf wenige Ausnahmen ist der Gesamtbestand (auch in den Lesesälen) entleihbar. Von der Ausleihe ausgenommen sind u.a.: Nachschlage- und Loseblattwerke, Predigtreihen, vor 1850 erschienene Bücher, ungebundene Zeitschriften-Hefte des aktuellen Jahrgangs. Alle nicht-entlehbaren Bücher sind im Lesesaal benutzbar. Die ungebundenen Zeitschriften-Hefte des laufenden Jahrgangs können ebenfalls im Lesesaal eingesehen und auch kopiert werden.
- **Ausleihkonto:** Nur in der BMZ Speyer gibt es die Möglichkeit, sich ein eigenes Online-Ausleihkonto anzulegen. Voraussetzung hierfür ist, dass Sie sich bereits als Kunde/Kundin in der BMZ angemeldet haben. Den Button für das Ausleihkonto finden Sie ganz oben rechts auf der Startseite des Katalogs. Die Benutzer-Nummer erhalten Sie von der BMZ, das Passwort bei der Erstregistrierung ist das eigene Geburtsdatum. Für die folgenden Sitzungen bekommen Sie vom System automatisiert ein neues, sicheres Passwort zugesandt. Das Ausleihkonto ermöglicht es Ihnen, selbstständig Ihre Bücher und Medien zu verwalten (Einsicht ins Konto mit den jeweiligen Fristen, Verlängerung, Anzeige vorgemerakter Medien etc.). Darüber hinaus haben Sie nach der Anmeldung Zugriff auf die Volltexte von mehr als 20 hochwertigen theologischen Zeitschriften.
- **Bestellung & Vormerkung:** Es besteht die Möglichkeit, Bestellungen von zu Hause aus über unseren Zentralkatalog vorzunehmen. Mit Ausnahme der Bibliothek des Butenschoen-Hauses können Titel überall per eMail reserviert werden. Ein entsprechender Button findet sich in jedem Datensatz des Katalogs. Auch „normale“ Mail-Bestellungen außerhalb der Katalog-Funktionen sind möglich. Nutzerinnen und Nutzer der BMZ Speyer haben zudem die Option, über ihr eigenes Ausleihkonto Titel für jedes beliebige Datum vorzumerken. Telefonische Bestellungen werden bei geringer Stückzahl ebenfalls entgegengenommen.
- **Aufsatzbestellung:** Aufsätze aus dem Bestand der BMZ Speyer können ebenfalls reserviert werden. In jedem Datensatz eines Aufsatzes finden Sie den Button „Aufsatzbestellung“. Die Bereitstellung erfolgt entweder im Lesesaal (für Selbstkopierer), via Postversand (als Kopie für eingetragene Postkunden) oder aber als Dateianhang mit pdf-Scan. Je Kunde und Arbeitswoche werden maximal 100 Buchseiten eingescannt oder kopiert. Es gilt die Gebührenordnung für diese Dienstleistung.
- **Leihfrist & Verlängerung:** Die Leihfrist für Bücher und Medien beträgt 4 Wochen. Eine Verlängerung der Leihfrist ist einmalig um weitere 4 Wochen möglich, wenn der Titel nicht von einem anderen Kunden benötigt wird. Bücher und Medien, die von einem anderen Kunden vorgemerkt sind, werden beim aktuellen Besitzer mehrere Tage vor Ablauf der Leihfrist per E-Mail angemahnt. Daher bitten wir Sie um regelmäßige Durchsicht Ihres Mail-Accounts.
- **Abholung, Post & Rückgabe:** Abholung und Rückgabe von Büchern und Medien erfolgen zu den regulären Öffnungszeiten der jeweiligen Einrichtung. Die BMZ Speyer und die Notenbibliothek bieten auch Postversand an, wenn die Adresse mindestens 20 km von Speyer entfernt liegt. Sie können die von der BMZ ausgeliehenen Materialien in jedem Fall auch per Post an uns zurücksenden.
- **Auskunft & Beratung:** Unsere Dienstleistungen beschränken sich nicht nur auf das Bereitstellen und Ausleihen von Büchern und Medien. Die theologisch, bibliothekarisch oder pädagogisch ausgebildeten Mitarbeiterinnen und Mitarbeiter der beteiligten Einrichtungen möchten Ihnen durch qualifizierte Beratung zudem Orientierung und Hinweise geben, wie Sie sich in der Medien- und Informationsvielfalt besser zurechtfinden und geeignete Materialien auswählen können.
- **Führungen & Schulungen:** Für Gruppen bis zu 20 Personen bieten die Institutionen Führungen durch ihre Räume und Schulungen für die Benutzung der Einrichtung an. Die BMZ Speyer bietet auch individuelle Schulungen zur Benutzung des Online-Katalogs und Problemlösungen in kniffligen Fällen. Bitte vereinbaren Sie Ihren Termin mit uns.

## Recherche vorbereiten

Der Bibliothekar und Pädagoge Klaus Gantert beschreibt die heutige Situation treffend, wenn es darum geht, geeignete Literatur, Medien und Informationen für ein zu bearbeitendes Thema aufzufinden: „Mehr denn je bildet die Literatur- und Informationsrecherche einen zentralen Aspekt des wissenschaftlichen Arbeitens. Nicht weniger als die fachwissenschaftlichen Kenntnisse entscheidet die Fähigkeit, die relevanten Informationen sicher und schnell zu finden und zu beschaffen, über den Erfolg der eigenen Arbeit. Zwar standen zu keiner Zeit so viele und so aufwändig erschlossene Daten und Informationen für die Forschung bereit wie in der Gegenwart, gleichzeitig ist es durch die Überfülle an Informationen und durch die Vielzahl der Informationsressourcen jedoch auch heute schwierig, umfassenden und zuverlässigen Zugang zu den gewünschten Informationen zu erlangen.“

(Quelle: Gantert, Klaus: Elektronische Informationsressourcen für Historiker, Berlin 2011, S. 1)

Der vorliegende Zentralkatalog der Evangelischen Kirche der Pfalz möchte Sie mithilfe seines weitflächig angelegten und in die Tiefe erschlossenen Titelangebots dazu befähigen, in Zeiten der Reiz- und Informationsüberflutung kühlen Kopf zu bewahren und die richtige Recherchestrategie für jeden Anlass (von der Kindergartenarbeit bis zur Habilitation) zu entwickeln. Wir möchten nicht nur Information bereitstellen, sondern **Informationskompetenz** vermitteln – nicht zuletzt mit dieser Handreichung.

Folgende Aspekte sind dabei zentral, und zwar sowohl für den/die Nutzer(in) als auch für die unterstützenden Bibliothekar\*Innen und Pädagog\*Innen:

- erkennen, wann eine Information benötigt wird
- die Informationen auffinden: bedarfsbezogen, mit den richtigen Recherchestrategien und der Sicherstellung von Beschaffung und Zugang
- die Informationen kritisch bewerten
- die Informationen sinnvoll verwenden, weiterverarbeiten, in Zusammenhänge einfügen und präsentieren.

Zu Beginn einer Recherche ist die Vorstellung von dem, wonach man sucht, oft recht vage. Das Thema der eigenen Arbeit gewinnt erst nach und nach an Profil, so dass der Suchvorgang immer wieder neue und weitere Phasen durchläuft. Die Erwartungen und Ziele des Suchenden passen sich dem an, was tatsächlich notwendig und/oder verfügbar ist. Der „Idealzustand“ ist erreicht, wenn **Fachwissen und Findwissen** zusammenfinden und die Qualität der eigenen Arbeit damit auf eine neue Stufe heben. Damit ist auch klar, dass sowohl die Recherche des Nutzers als auch die Beratung des Bibliothekars oder Pädagogen Zeit erfordern. Die Erwartung, mit ein oder zwei Klicks im Katalog gewissermaßen „en passant“ ein tragfähiges und verwertbares Ergebnis zu erhalten, ist illusionär.

Andererseits haben viele Menschen überhaupt **gar keine Vorstellung** davon, was Sie in unserem Online-Katalog finden können und verschenken unendlich viel Zeit damit, ihre Arbeit zu organisieren und zu strukturieren. Bibliotheken aber sind und bleiben eine „hochgradig kommunikative Angelegenheit“ – auch und gerade in Zeiten der Digitalisierung und Künstlichen Intelligenz.

Trotz der Fülle im Angebot unseres Zentralkatalogs können viele und gerade grundlegende Sachinformationen nur **auf indirektem Wege** ermittelt werden. So sind z.B. die Artikel und Beiträge der Fachlexika und Enzyklopädien nicht einzeln erschlossen. Es sind nur die Titel der Lexika selbst, die bei einer Recherche gefunden werden können. Für alle Fachgebiete und Teildisziplinen ist daher die Frage, welche Lexika ggf. zu Rate gezogen werden können, grundlegend. Nicht zu unterschätzen sind auch der „Stöbereffekt“ am Regal vor Ort in der Bibliothek sowie der „Schneeballeffekt“, der entsteht, wenn das Literaturverzeichnis eines aufgefundenen Buches dazu benutzt wird, weitere Literatur im thematischen Umfeld zu finden. Schließlich sind auch gerade im praktisch-theologischen Umfeld viele Themen nicht gut oder nicht eindeutig in Begrifflichkeiten zu formulieren (Stichwort: „Schwammigkeit“), die mit gezielten Suchanfragen leicht „abfragbar“ wären.

**„Bücher? Es ist doch alles Internet!“:** Die in Suchmaschinen angezeigten Ergebnisse unterliegen keinerlei Qualitätskontrolle („jeder kann publizieren“). Die in unserem Zentralkatalog abgelegten Daten gehören zum riesigen Bereich des „deep web“, das für Suchmaschinen unsichtbar ist. Internet-Quellen sind zudem nicht nach einheitlichen Grundsätzen oder bibliothekarisch-technischen Infrastrukturen erschlossen und unterliegen ferner einem nicht nachvollziehbaren Bewertungssystem („Ranking“), das sowohl kommerzielle als auch personalisierend-manipulative Aspekte mit einschließt. Kurzum: Eine Recherche im Zentralkatalog der Evangelischen Kirche der Pfalz führt zu einem signifikanten informationellen Mehrwert, der für die Zwecke unserer Landeskirche, ihrer Beschäftigten und Nutznießer vollkommen alternativlos ist. Mit einem Augenzwinkern: „Gäbe es uns nicht, man müsste uns erfinden ...“

## Recherche durchführen

Das nachfolgende kleine Seminar zur Literatur- und Mediensuche will Ihnen Wege aufzeigen, wie Sie bei der Katalog-Recherche einen optimalen Output erzielen.

- **Suchmaske 1 – Einfache Suche:** In dieser Suchmaske des Zentralkatalogs bieten wir eine Suchzeile, die an den Eingabemodus von Internet-Suchmaschinen (wie Google) angelehnt ist. Sie können dort einen oder mehrere Suchbegriffe (max. 3 sind sinnvoll) eingeben und erhalten dann eine Kurztitelliste als Ergebnismenge. Bei der Benutzung der „Einfachen Suche“ ist Folgendes zu beachten: Das System durchsucht den Katalog „querbeet“ nach Ihren Begriffen, d.h. nicht nur Titelangaben und Schlagwörter von Büchern, Aufsätzen, Medien und Online-Quellen, sondern auch sämtliche Klappen- und Beschreibungstexte. Die Treffermenge kann dann nicht nur sehr groß sein, sondern zudem sehr viel „unspezifischen Ballast“ enthalten.

Ausleihkonto nur für BMZ Speyer

### Einfache Suche

Geben Sie hier Ihre Suchanfrage ein

Suche starten...      Treffer zählen      Löschen

– Bitte wählen Sie Ihre Bibliothek(en) aus

<input type="checkbox"/> Alle / Keine markieren		<input type="checkbox"/> Notenbibliothek des Amts für Kirchenmusik ( SP5-Noten ) <a href="#">Info</a>
<input type="checkbox"/> BMZ Speyer - Bibliotheks- und Medienzentrale ( SP 5 ) <a href="#">Info</a>		<input type="checkbox"/> Bildungszentrum Butenschoen-Haus Landau ( LanBSH ) <a href="#">Info</a>
<input type="checkbox"/> ZASP Speyer - Bibliothek des Zentralarchivs ( SP 6 ) <a href="#">Info</a>		
<input type="checkbox"/> Religionspädagogische Zentren ( PfalzRPZ ) <a href="#">Info</a>		

- **Suchmaske 2 – Erweiterte Suche:** Bei den meisten Suchanfragen ist die Benutzung der „Erweiterten Suche“ zu empfehlen, weil sie die Möglichkeit bietet, gezielt zu recherchieren. Die Suchfelder eröffnen zahlreiche Kombinationsmöglichkeiten, z.B. Titel und Person, Person und Erscheinungsjahr etc. In der Rubrik „Bitte wählen Sie Ihre Medienart(en) gezielt aus“ können Sie bestimmte Medienarten ein- oder ausschließen. Große Treffermengen lassen sich so gezielt verkleinern. Je spezieller allerdings Ihre Anfrage ist, desto weniger sollten Sie kombinieren.

Ausleihkonto nur für BMZ Speyer

### Erweiterte Suche

Suche über alle Felder	?		und
Titel/Stichworte	?		und
Personen/Körperschaften	?		und
Schlagwort(e)/Thema	?		und
Erscheinungsjahr:	?	bis:	und
Bibelstelle AT	?	hier auswählen	und
Bibelstelle NT	?	hier auswählen	

Suche starten...      Treffer zählen      Löschen

- Bitte wählen Sie Ihre Medienart(en) gezielt aus

- |   |  |   |   |
|---|--|---|---|
| <input type="checkbox"/> <b>Print-Medien</b>  | <input type="checkbox"/> <b>Audiovisuelle-Medien</b> | <input type="checkbox"/> <b>Online-Medien</b> | <input type="checkbox"/> Medienkombinationen    |
| <input type="checkbox"/> Bücher               | <input type="checkbox"/> DVDs                        | <input type="checkbox"/> eBooks               | <input type="checkbox"/> Unterrichtsmaterialien |
| <input type="checkbox"/> Zeitschriften        | <input type="checkbox"/> Videos                      | <input type="checkbox"/> Online-Zeitschriften |   |
| <input type="checkbox"/> Aufsätze             | <input type="checkbox"/> Audio CDs                   | <input type="checkbox"/> Online-Aufsätze      |   |
| <input type="checkbox"/> Zeitungsartikel      | <input type="checkbox"/> CD-ROM                      | <input type="checkbox"/> Online-Videos        |   |
| <input type="checkbox"/> Predigten, Andachten | <input type="checkbox"/> Dias/Tonbilder              | <input type="checkbox"/> Internet-Quellen     |   |
| <input type="checkbox"/> Gottesdienste        | <input type="checkbox"/> Folien                      |   |   |
| <input type="checkbox"/> Noten                | <input type="checkbox"/> Figur/Legematerial/Textil   |   |   |
| <input type="checkbox"/> Bildkarten           | <input type="checkbox"/> Spiele                      |   |   |

- **Eingabefelder der „Erweiterten Suche“:**

- ➔ **Suche über alle Felder:** Eine "Suche über alle Felder", die wie die „Einfache Suche“ funktioniert, sollten Sie nur bei absoluten Spezialanfragen als erste Option wählen. Die Ergebnismengen können bei Standardanfragen sehr groß sein, da hier auch sämtliche Beschreibungstexte und Inhaltsangaben nach dem von Ihnen eingegebenen Stichwort durchsucht werden.
- ➔ **Titel:** Es muss nicht der vollständige Titel eingegeben werden, es genügen zwei oder drei charakteristische Stichworte des Titels. Mehrere Begriffe in einer Suchzeile werden immer durch die Leertaste getrennt. Die Begriffe, die Sie hier eingeben, müssen in Titel oder Untertitel eines Werks vorkommen. Bitte beachten Sie: Der Titel einer Publikation zielt oft gar nicht darauf ab, eine eindeutige und erschöpfende Inhaltsbeschreibung zu liefern, sondern soll Neugier wecken und zum Kauf animieren.
- ➔ **Personen/Körperschaften:** Für eine vollständige Suche nach Autoren, Herausgebern oder anderen Funktionsträgern einer Publikation sollte der Vorname möglichst mit angegeben werden, und zwar entweder in der Form: Nachname, Vorname. Beispiel: Seebaß, Gottfried. Oder: Vorname und Nachname. Beispiel: Gottfried Seebaß. Körperschaften sind Institutionen, die ein Werk verfasst oder herausgegeben haben. Beispiel: Evangelisches Missionswerk in Deutschland.
- ➔ **Schlagwort(e)/Thema:** Eine Schlagwortsuche ist die Option, die am ehesten in der Lage ist, unnötigen „Ballast“ zu vermeiden. Schlagworte sind kein Bestandteil von bibliographischen Angaben, sondern werden von den Bibliothekaren nach einem normierten System vergeben, um die Inhalte eines Werkes möglichst scharf und eindeutig zu charakterisieren. Zudem ist bei jedem Schlagwort-Datensatz eine Vielzahl von Verweisungsformen (Synonyma, assoziative Begriffe, Übersetzungen etc.) hinterlegt, so dass die Verwendung der entsprechenden Begriffe zum selben Suchergebnis führt. Beispiel: Die Ergebnismenge für das Schlagwort „Medizinische Ethik“ kommt auch dann zustande, wenn der Nutzer folgende Begriffe eingibt: Medizinethik, Ärztliche Ethik, Medizin & Ethik, Arzt & Ethik, Arzt & Ethos, Heilberuf & Ethos.  
Bitte beachten Sie: Schlagworte werden grundsätzlich nur im Singular vergeben – mit Ausnahme weniger Begriffe, für die nur der Plural gebräuchlich ist (z.B. „Arbeitsbedingungen“). In unserem Zentralkatalog wurden Schlagworte zudem erst seit Erscheinungsjahr 2004 flächendeckend vergeben, für die Erscheinungsjahre vor 1985 fehlen sie fast ganz. Die Schlagwortvergabe folgt stets dem Prinzip des „engen“ Schlagworts, d.h. es wird vermieden, konkrete Themen mit allgemeinen oder unspezifischen Begriffen zu umschreiben. Beispiel: Die biblische Geschichte „Sturm auf dem See“ wird nicht mit „Neues Testament“ oder „Matthäusevangelium“ verschlagwortet, sondern bildet – wie jede andere biblische Geschichte auch – ein eigenes Schlagwort.
- ➔ **Bereichsabfrage Erscheinungsjahre:** Die Eingrenzung der Suchanfrage bei "Erscheinungsjahr von ... bis ..." ist fast immer sinnvoll, da man in der Regel aktuelle Literatur zu einem bestimmten Thema erhalten möchte.
- ➔ **Bereichsabfrage Bibelstelle:** Bitte Menü auswählen bei "Bibelstelle AT" oder "Bibelstelle NT" (z.B.: Matthäus). Kapitel und Verse nach dieser Syntax eingeben: 6,1<=6,10 (findet alle Bibelstellen zwischen Vers 1 und 10 in Mt 6)
- ➔ **Medienart(en) auswählen:** Ist Ihre Treffermenge zu groß, sollten Sie unbedingt nach Medienarten einschränken, indem Sie in der unteren Hälfte der Suchmaske die gewünschten Gruppen anklicken. Wenn Sie keine Einschränkung vornehmen, erhalten Sie nicht nur sämtliche Bücher und AV-Medien zu Ihrem Thema angezeigt, sondern auch alle Aufsätze und Predigthilfen!



- **Hierarchische Datenstruktur und Verknüpfungen:** Zu Ihrem Grundverständnis unserer Titeldaten ist es wichtig darauf hinzuweisen, dass alle Datensätze des Katalogs in einem Beziehungsverhältnis zueinander stehen. Beispiel: Es gibt einen Datensatz für die Gesamt-Titelaufnahme einer Zeitschrift. An diesem Datensatz „hängen“ z.B. 37 weitere Titel (für jeden Jahrgang der Zeitschrift ein Datensatz). An jedem einzelnen Jahrgang wiederum „hängen“ die darin enthaltenen Aufsätze. Sobald Ihnen der gefundene Titel am Bildschirm angezeigt wird, können Sie innerhalb der hierarchischen Struktur der Titel durch das Anwählen des Gesamttitels zu den jeweiligen übergeordneten Werken (Zeitschrift, Schriftenreihe, mehrbändige Monographie) oder untergeordneten Werken (enthaltene Aufsätze, Predigten, Unterrichtseinheiten, einzelne Gottesdienste, Bibelarbeiten etc.) wechseln.
- **Recherche-Beispiel:** Suche nach Unterrichtsmaterialien (siehe Checkbox „Unterrichtsmaterialien“ ganz unten angeklickt) zur biblischen Geschichte „Sturm auf dem See“ für die Grundschule im Erscheinungszeitraum zwischen 2010 und 2021:

### Erweiterte Suche

Suche über alle Felder	?		und
Titel/Stichworte	?		und
Personen/Körperschaften	?		und
Schlagwort(e)/Thema	?	Sturm auf dem See Grundschule	und
Erscheinungsjahr:	?	2010 bis: 2021	und
Bibelstelle AT	?	hier auswählen	und
Bibelstelle NT	?	hier auswählen	

Suche starten...

Treffer zählen

Löschen

+ Bitte wählen Sie Ihre Bibliothek(en) aus

- Bitte wählen Sie Ihre Medienart(en) gezielt aus

- |   |  |   |  |
|---|--|---|--|
| <input type="checkbox"/> <b>Print-Medien</b>  | <input type="checkbox"/> <b>Audiovisuelle-Medien</b> | <input type="checkbox"/> <b>Online-Medien</b> | <input type="checkbox"/> Medienkombinationen               |
| <input type="checkbox"/> Bücher               | <input type="checkbox"/> DVDs                        | <input type="checkbox"/> eBooks               | <input checked="" type="checkbox"/> Unterrichtsmaterialien |
| <input type="checkbox"/> Zeitschriften        | <input type="checkbox"/> Videos                      | <input type="checkbox"/> Online-Zeitschriften |  |
| <input type="checkbox"/> Aufsätze             | <input type="checkbox"/> Audio CDs                   | <input type="checkbox"/> Online-Aufsätze      |  |
| <input type="checkbox"/> Zeitungsartikel      | <input type="checkbox"/> CD-ROM                      | <input type="checkbox"/> Online-Videos        |  |
| <input type="checkbox"/> Predigten, Andachten | <input type="checkbox"/> Dias/Tonbilder              | <input type="checkbox"/> Internet-Quellen     |  |
| <input type="checkbox"/> Gottesdienste        | <input type="checkbox"/> Folien                      |   |  |
| <input type="checkbox"/> Noten                | <input type="checkbox"/> Figur/Legematerial/Textil   |   |  |
| <input type="checkbox"/> Bildkarten           | <input type="checkbox"/> Spiele                      |   |  |

- **Phrasensuche:** Sie können nach zusammenhängenden Phrasen suchen, indem Sie die Phrase in Anführungszeichen (“...”) setzen:  
„Ihr Kinderlein kommet“ (findet nur die Titel, in denen diese drei Worte nebeneinander im Text vorkommen. Wenn Sie diese Phrase bei „Suche über alle Felder“ eingeben und gleichzeitig bei den Medienarten „Audio-CDs“ anklicken, erhalten Sie sämtliche CDs angezeigt, auf denen das Lied enthalten ist. Die Lieder aller CDs werden nämlich im Beschreibungstext erschlossen.
- **Umlaute und Sonderzeichen:** Umlaute und Sonderzeichen werden automatisch aufgelöst. Sie können also wahlweise eingeben: ä = Ä = ae = Ae. Groß- und Kleinschreibung muss nicht beachtet werden.
- **Maskierung:** Sie können innerhalb eines Begriffs auch Zeichen mit einem Fragezeichen ( ? ) maskieren: wom?n findet sowohl woman als auch women.

## Suchbegriffe finden

Suchverhalten ist adaptives Verhalten: „Die Eingabe von Suchbegriffen führt zwar zu einem bestimmten Suchergebnis, dies ist jedoch nicht so zu verstehen, dass Sie der Datenbank eine Frage stellen und darauf sofort eine passende, sinnvolle Antwort bekommen. Vielmehr ist es so, dass man Suchbegriffe als Filter verstehen muss, die aus der Gesamtmenge aller verfügbaren Daten bestimmte Daten selektieren. Da Sie die verfügbaren Daten nicht kennen, können Sie nicht davon ausgehen, dass Sie mit den erstbesten Begriffen bereits den idealen Filter gefunden haben. Sie werden auf jeden Fall mehrere Versuche mit mehreren Suchkategorien, Suchbegriffen und Kombinationen brauchen.“ (Quelle: Franke, Fabian: Schlüsselkompetenzen: Literatur recherchieren in Bibliotheken und Internet, 2. Auflage, Stuttgart 2014, S. 34).

Grundsätzlich sind zwei Suchstrategien zu unterscheiden:

- **Literaturliste:** Hier sind die in Frage kommenden Suchbegriffe bereits bekannt. Sie kennen bestimmte Bücher und Medien und möchten im Zentralkatalog recherchieren, ob die gewünschten Werke in einer der angeschlossenen Einrichtungen vorrätig sind. Dabei gilt: Wählen Sie so wenige Elemente der Angabe wie möglich! Geben Sie im Feld „Person“ nur den Nachnamen des Verfassers an und schreiben Sie ins Feld „Titel“ nur ein einziges, möglichst charakteristisches oder sinntragendes Stichwort aus dem Titel. Die Eingabe von Artikeln, Konjunktionen und Präpositionen sollten Sie sich unbedingt sparen, da diese als sogenannte „Stoppwörter“ in der Datenbank ohnehin nicht suchbar sind. Wenn Sie diese Strategie wählen, minimieren Sie zudem die Wahrscheinlichkeit von unbemerkten Tippfehlern.

Suche über alle Felder	?		und		
Titel/Stichworte	?	Union	und		
Personen/Körperschaften	?	Bümlein	und		
Schlagwort(e)/Thema	?		und		
Erscheinungsjahr:	?		bis:		und
Bibelstelle AT	?	hier auswählen		und	
Bibelstelle NT	?	hier auswählen			

- **Thematische Suche:** Diese ist deutlich schwieriger. Am besten stellen Sie sich vor Beginn der Recherche eine Liste von Suchbegriffen zusammen. Diese lassen sich z.B. durch eine systematische Aufgliederung der Fragestellung in einzelne Aspekte gewinnen. Dabei kann es auch sinnvoll sein, Synonyme sowie Ober- und Unterbegriffe zu finden und diese ebenfalls als Suchbegriffe zu verwenden. „Wenn Sie Ihre Suche mit einem Oberbegriff beginnen und dann zu viele Treffer erhalten, gehen Sie im nächsten Versuch zu einem engeren Begriff über. So stellen Sie Ihre Suche Schritt für Schritt genauer auf den gewünschten Gegenstand und die Art der verfügbaren Daten ein.“ (Franke, S. 37). Die gewonnenen Begriffe können Sie dann auch in verschiedenen Varianten zu „Zweierpaaren“ bei der Suchanfrage kombinieren. Da ein Werk von der Bibliothek auf den verschiedenen Bedeutungsebenen und in verschiedenen Feinheitsebenen erschlossen werden kann, sollte sich auch Ihre Suche dem anpassen, indem Sie verschiedene Feinheitsebenen ausprobieren.
- **Trunkierung:** Wörter können in unterschiedlichen Formen vorkommen: im Singular oder im Plural, in verschiedenen grammatischen Fällen oder in Wortzusammensetzungen. Hier hilft Ihnen die Trunkierung weiter: Der \* steht dabei für eine beliebige Anzahl von Buchstaben am jeweiligen Wortende. Beispiel: Eingabe von Leben\* findet Titel mit den Stichworten Leben, Lebens, Lebensraum, Lebensschutz etc. Die Abkürzung von Begriffen mit dem Stern ist sehr oft zu empfehlen: Bei mageren Treffermengen lässt sich hiermit die „Ausbeute“ mitunter ganz erheblich steigern.



## Boole'sche Operatoren

Wie kombinieren Sie Suchbegriffe richtig? Ein einzelnes Wort reicht als Filter in den seltensten Fällen aus. Es gibt jedoch Möglichkeiten, mehrere Wörter miteinander zu verbinden. Mit den sogenannten Booleschen Operatoren „und“, „oder“, „und nicht“ können Sie Suchbegriffe kombinieren und damit komplexe, genau auf Ihren Informationsbedarf abgestimmte Suchfilter bilden. Ihre Beherrschung ist grundlegend für erfolgreiches Suchen.

- **Operator „und“:** Wenn Sie z.B. im Eingabefeld „Schlagwort“ zwei Begriffe verknüpft suchen, etwa „Barmherziger Samariter“ und „Grundschule“, dann werden aus der Gesamtmenge aller in der Datenbank enthaltenen Datensätze diejenigen Datensätze zurückgeliefert, in denen diese beiden Wörter im Feld „Schlagwort“ vorkommen. Aus der Menge aller Titel, die „Barmherziger Samariter“ enthalten und der Menge aller Titel, die „Grundschule“ enthalten, wird also die Schnittmenge gebildet. In unserem Zentralkatalog werden bei einer „und“-Verknüpfung die beiden Begriffe einfach hintereinander in eine Suchzeile eingegeben. Im Beispiel unten habe ich den Begriff „Barmherziger Samariter“ mit dem Stern-Zeichen trunkiert (siehe vorige Seite), weil man ja im Einzelfall nicht von vornherein genau weiß, wie die biblische Geschichte des Barmherzigen Samariters in der Datenbank „angesetzt“ ist. Daher schreibe ich Barmherzig\* Samariter\*, um alle möglichen Wortendungen in meine Suche zu integrieren. Es könnte ja sein, dass die Ansetzung des Schlagworts „Geschichte vom barmherzigen Samariter“ oder „Geschichte des barmherzigen Samariters“ lautet. Wenn es so wäre, würden Sie in beiden Fällen bei einer nicht-trunkierten Suche „null Treffer“ erhalten. Dafür verantwortlich wäre in Fall 1 die Wortendung „n“ in „barmherzigen“ und in Fall 2 die Wortendung „s“ in „Samariters“.

### Erweiterte Suche

Suche über alle Felder	?		und		
Titel/Stichworte	?		und		
Personen/Körperschaften	?		und		
Schlagwort(e)/Thema	?	Barmherzig* Samariter* Grundschule	und		
Erscheinungsjahr:	?		bis:		und
Bibelstelle AT	?	hier auswählen		und	
Bibelstelle NT	?	hier auswählen			

Suche starten...      Treffer zählen      Löschen

- **Operator „oder“:** Dieser Operator weitet die Ergebnismenge im Vergleich zur „und“-Verknüpfung aus. Wenn Sie zwei Begriffe mit „oder“ verknüpft suchen, etwa die Titelstichwörter „Europa“ und „Abendland“, dann bekommen Sie aus der Gesamtmenge aller in der Datenbank enthaltenen Datensätze diejenigen Datensätze zurückgeliefert, die nur das Wort „Europa“ oder nur das Wort „Abendland“ oder aber beide Wörter (egal in welcher Reihenfolge) enthalten. Sie haben also im Prinzip die Ergebnismengen zweier Suchen nach den Einzelwörtern zusammengespielt oder – mathematisch ausgedrückt – eine Vereinigungsmenge gebildet. Praktisch ist der Operator „oder“ vor allem, um annähernd synonyme Begriffe gleichzeitig zu suchen. Im Gegensatz zur „und“-Verknüpfung dürfen Sie die beiden Begriffe nicht nebeneinander in die Suchzeile des Feldes „Titel“ schreiben, sondern müssen zwei Dinge beachten: Erstens holen Sie sich aus dem Aufklappmenü (Pfeil nach unten) des Feldes „Personen/Körperschaften“ ein zweites Feld „Titel“. In das erste Feld „Titel“ schreiben Sie nun „Europa“, in das zweite Feld „Titel“ schreiben Sie „Abendland“. Außerdem müssen Sie sich am Ende der Zeile des ersten Feldes „Titel“ aus dem Aufklappmenü das „oder“ herausholen. Im nachfolgenden Beispiel habe ich beide Begriffe zudem wieder mit dem Stern-Zeichen trunkiert: Europ\* Abendl\*. Ich habe deswegen an exakt diesen beiden Stellen im Wort trunkiert, um auch die Begriffe „europäisch“, „Europas“, „europäische“, „europäischen“, „abendländisch“, „abendländische“, „abendländischen“ in mein Suchergebnis zu integrieren. Wenn Sie im Feld „Titel“ suchen, dann ist eine solche Trunkierung sogar noch wichtiger als bei einer Suche im Feld „Schlagwort“, da im letzteren normierte Begriffe verwendet werden, im Feld „Titel“ die Begriffe aber mit den „zufälligen“ Wortendungen bzw. grammatikalischen Fällen auftauchen, die sich aus den bibliographischen Angaben ergeben.

## Erweiterte Suche

Suche über alle Felder	?		und	
Titel/Stichworte	?	Europ*	oder	
Titel/Stichworte	?	Abendl*	und	
Schlagwort(e)/Thema	?		und	
Erscheinungsjahr:	?	2010	bis: 2021	und
Bibelstelle AT	?	hier auswählen		und
Bibelstelle NT	?	hier auswählen		

Suche starten...      Treffer zählen      Löschen

- **Operator „und nicht“:** Dieser Operator dient dazu, aus der Ergebnismenge bestimmte Elemente herauszufiltern. Wollen Sie z.B. im Feld „Schlagwort“ Beiträge zum „Islam“ finden, jedoch „Fundamentalismus“ ausschließen, müssen Sie ähnlich vorgehen wie bei der „oder“-Verknüpfung: Sie öffnen erneut das Aufklappenmenü des Feldes „Personen/Körperschaften“, holen sich aber diesmal ein weiteres Feld „Schlagwort“ in die Suchmaske. Dieses ist nun Ihr erstes Schlagwortfeld, das standardmäßig eingestellte Schlagwortfeld ist das zweite. Im ersten Feld geben Sie „Islam“ ein, im zweiten „Fundamentalismus“. Am Ende des ersten Schlagwortfeldes klappen Sie erneut das Menü hoch, holen sich diesmal aber den Operator „und nicht“ in die Suchmaske. Nun müssen Sie nur noch auf „Suche starten“ klicken und erhalten jetzt sämtliche Titel, die mit „Islam“ verschlagwortet sind, in deren Inhalt aber nicht von Salafisten oder Dschihadisten die Rede ist.

## Erweiterte Suche

Suche über alle Felder	?		und	
Titel/Stichworte	?		und	
Schlagwort(e)/Thema	?	Islam	und nicht	
Schlagwort(e)/Thema	?	Fundamentalismus	und	
Erscheinungsjahr:	?	2016	bis: 2021	und
Bibelstelle AT	?	hier auswählen		und
Bibelstelle NT	?	hier auswählen		

Suche starten...      Treffer zählen      Löschen

- **Feldstruktur des Bibliothekssystems:** Wie Sie nun anhand der vorgestellten Beispiele bereits mehrfach gesehen haben, können Sie an ein Bibliothekssystem wesentlich detailliertere Suchanfragen stellen als an eine Internet-Suchmaschine, weil die formalen und inhaltlichen Informationen, die ein Buch oder ein Medium beschreiben, in spezifischen Feldern abgelegt sind, die sich einzeln oder kombiniert absuchen lassen. Jedes Feld beinhaltet ein sogenanntes Top-Down-Menü, aus dem Sie sich Ihre Suchfelder ganz individuell zusammenstellen können. Bitte klicken Sie hierzu auf die nach unten gerichteten Pfeile hinter jedem Suchfeld. Sie sehen, dass Sie z.B. auch den Verlag oder die ISBN in Ihre Einzel- oder kombinatorische Recherche mit einbeziehen können.

## Suchbeispiel: Recherche über mehrere Bibliotheken und Medienarten

Es werden alle Titel gesucht, die mit „Noah“ verschlagwortet und zwischen 2000 und 2021 erschienen sind. Gleichzeitig werden die Bestände der Bibliotheks- und Medienzentrale (BMZ) in Speyer sowie aller Religionspädagogischen Zentren (RPZs) befragt und es wird eine zusätzliche Einschränkung bei „Medienarten“ vorgenommen: Nur audiovisuelle Medien sollen angezeigt werden. Die Suche liefert (Stand 24.09.2021) 27 Treffer bei der BMZ sowie 10 Treffer bei den RPZs.

Suche über alle Felder	?		und	
Titel/Stichworte	?		und	
Schlagwort(e)/Thema	?		und	
Schlagwort(e)/Thema	?	Noah	und	
Erscheinungsjahr:	?	2000	bis: 2021	und
Bibelstelle AT	?	hier auswählen	und	
Bibelstelle NT	?	hier auswählen		

[Suche starten...](#) [Treffer zählen](#) [Löschen](#)

- Bitte wählen Sie Ihre Bibliothek(en) aus

<input type="checkbox"/> Alle / Keine markieren	<input checked="" type="checkbox"/> BMZ Speyer - Bibliotheks- und Medienzentrale ( SP 5 ) <a href="#">Info</a>	<input type="checkbox"/> Notenbibliothek des Amts für Kirchenmusik ( SP5-Noten ) <a href="#">Info</a>
<input type="checkbox"/> ZASP Speyer - Bibliothek des Zentralarchivs ( SP 6 ) <a href="#">Info</a>	<input checked="" type="checkbox"/> Religionspädagogische Zentren ( PfalzRPZ ) <a href="#">Info</a>	<input type="checkbox"/> Bildungszentrum Butenschoen-Haus Landau ( LanBSH ) <a href="#">Info</a>

- Bitte wählen Sie Ihre Medienart(en) gezielt aus

<input type="checkbox"/> <b>Print-Medien</b>	<input checked="" type="checkbox"/> <b>Audiovisuelle-Medien</b>	<input type="checkbox"/> <b>Online-Medien</b>	<input type="checkbox"/> Medienkombinationen
<input type="checkbox"/> Bücher	<input checked="" type="checkbox"/> DVDs	<input type="checkbox"/> eBooks	<input type="checkbox"/> Unterrichtsmaterialien
<input type="checkbox"/> Zeitschriften	<input checked="" type="checkbox"/> Videos	<input type="checkbox"/> Online-Zeitschriften	
<input type="checkbox"/> Aufsätze	<input checked="" type="checkbox"/> Audio CDs	<input type="checkbox"/> Online-Aufsätze	
<input type="checkbox"/> Zeitungsartikel	<input checked="" type="checkbox"/> CD-ROM	<input type="checkbox"/> Online-Videos	
<input type="checkbox"/> Predigten, Andachten	<input checked="" type="checkbox"/> Dias/Tonbilder	<input type="checkbox"/> Internet-Quellen	
<input type="checkbox"/> Gottesdienste	<input checked="" type="checkbox"/> Folien		
<input type="checkbox"/> Noten	<input checked="" type="checkbox"/> Figur/Legematerial/Textil		
<input type="checkbox"/> Bildkarten	<input checked="" type="checkbox"/> Spiele		

**Bitte beachten Sie:** Wenn Sie bei der Auswahl der Medienarten die Checkboxen einer der drei fett markierten Überschriften (Print-Medien, Audiovisuelle Medien, Online-Medien) anklicken, dann werden automatisch die Häkchen der Checkboxen in sämtlichen Medienarten der jeweiligen Spalte gesetzt. Mit der angezeigten Dreigliedrigkeit dokumentiert die Pfälzische Landeskirche den „Hybridcharakter“ ihres Zentralkatalogs und ist mit der Vielfalt ihrer „Trägermedien“ für Vergangenheit, Gegenwart und Zukunft gleichermaßen gut aufgestellt.

## Anzeige der Ergebnisse in einer Kurzliste

Klicken Sie nach Eingabe Ihrer Recherche-Begriffe in der Suchmaske auf "Suche starten". Sie erhalten eine Trefferliste in Kurzform (siehe Bild unten). Idealerweise sollte die Ergebnismenge groß genug sein, um Ihnen einen umfassenden Überblick über die Publikationen zum Thema zu bieten, und klein genug, um für eine rasche Durchsicht noch einigermaßen überschaubar zu sein. Die Trefferliste ist absteigend nach Erscheinungsjahren sortiert. Durch Anklicken der Checkboxen links und Betätigung des Buttons „Korb für Literaturliste“ (Bild oben) können Sie sich die für Sie relevanten Titel „in den Korb“ legen und sich mit dieser Hilfe eine eigene Literaturliste zusammenstellen (nach „Korb anzeigen“ und „Korb drucken“). Nach Klick auf „Korb drucken“ wird nicht sofort gedruckt, sondern es erscheint eine sehr übersichtliche Zusammenstellung der Titel, die Sie in Ihrer eigenen Textverarbeitung weiterverwenden können.

Sie sehen bereits in dieser Kurzansicht fast alle relevanten Informationen: die bibliographischen Angaben, die Signatur(en) des Werks, die Standorte, den Ausleihstatus im Falle aktueller Nicht-Verfügbarkeit (siehe Titel Nr. 1 ganz oben) sowie das Buch-Cover. Letzteres sehen Sie nur bei neueren Titeln mit ISBN. Es werden immer 15 Titel pro Seite angezeigt. Mittels der blau markierten Pfeilsymbole >, >>, >| können Sie vor- und zurückblättern.

### Korb für Literaturliste



1. ( PfalzRPZ) Kubik, Johannes. Auf der Suche nach religiöser Identität : Bausteine für die Einführungsphase des RU in der Sek II / Johannes Kubik  
Göttingen : Vandenhoeck & Ruprecht, [2019] || 80 Seiten : Illustrationen || 978-3-525-72003-5, 3-525-72003-3  
- Signatur: AM-A-Sek II-5 \* **Sto: RPZ Kusel** \* **Ausgeliehen bis: 23.09.2021**  
**[Bitte beachten Sie das voraussichtliche Rückgabedatum]**



2. ( PfalzRPZ) Konfessionell-kooperatives Lernen im RU : Materialien für die Klassen 5 - 10 / Manfred Karsch (Hg.) unter Mitarbeit von Katharina Brethauer, Christoph Glins, Rudolf Hengesbach, [und 10 weiteren]  
Göttingen : Vandenhoeck & Ruprecht, [2019] || 144 Seiten : Illustrationen (schwarz-weiß) || 978-3-525-70273-4  
- Signatur: P-Unterricht konfessionell-kooperativ \* **Sto: RPZ Speyer**  
- Signatur: S5-Fa1 \* **Sto: RPZ St. Ingbert**



3. ( PfalzRPZ) Natur und Schöpfung / herausgegeben von Irmtraud Fischer, Jörg Frey, Ottmar Fuchs [und 14 weiteren]  
Göttingen : Vandenhoeck & Ruprecht, 2019 || VII, 366 Seiten - (Jahrbuch für Biblische Theologie ; Band 34, 2019 (= 34)) || 978-3-7887-3497-8  
- Signatur: BB JBT 34 \* **Sto: RPZ St. Ingbert**



4. ( SP 5) Thiel, Winfried, 1940-. 1. Könige 17,1- 22,54 / Winfried Thiel  
Göttingen : Vandenhoeck & Ruprecht, 2019 || XII, 792 Seiten - (Könige ; 2. Teilband (= 2)) - (Biblischer Kommentar ; 9 ; 2. Teilband (= 2)) || 978-3-7887-3352-0, 3-7887-3352-7  
- Signatur: 44 Q 09,2/2019 \* **Sto: BMZ Speyer, Lesesaal**



5. ( SP 5) Thiele-Petersen, Astrid, 1963-. Mein Leben und die Bibel : lebensrelevante Konfi-Arbeit mit erfahrungsorientierten Methoden / Astrid Thiele-Petersen/Rainer Franke  
Göttingen : Vandenhoeck & Ruprecht, [2019] || 170 Seiten : Illustrationen || 978-3-525-62445-6, 3-525-62445-X[Bestellnummer] 62445  
- Signatur: 85 LH 75 \* **Sto: BMZ Speyer, Lesesaal**



6. ( SP 5) Vom Stein, Gunther. Lebenserfahrungen - Gotteserfahrungen : perspektivische Bibelerzählungen für Klasse 1-6 / Gunther vom Stein / Inga Effert  
Göttingen : Vandenhoeck & Ruprecht, [2019] || 63 Seiten : Illustrationen || 978-3-525-70271-0, 3-525-70271-X  
- Signatur: 85 AN 14 \* **Sto: BMZ Speyer, Lesesaal**



7. ( SP 5) Klaiber, Walter, 1940-. -Die- Offenbarung des Johannes / Walter Klaiber  
Göttingen : Vandenhoeck & Ruprecht, 2019 || 341 Seiten - (Neukirchener Theologie) (Die Botschaft des Neuen Testaments ; [16]) || 978-3-7887-3391-9, 3-7887-3391-8  
- Signatur: 46 ZB 16/2019 \* **Sto: BMZ Speyer, Lesesaal**



## Vollanzeige eines einzelnen Titels

Wenn Sie in der Kurzliste auf einen Titel klicken, den Sie sich näher anzeigen lassen möchten, gelangen Sie in die Vollanzeige. Hier bekommen Sie sämtliche bibliographischen Informationen, incl. Klappentext, Verschlagwortung, Systematikstelle, Web-Link zum Inhaltsverzeichnis des Buches (oder Rezension, Volltext oder Download), den Vormerk-Button, Anbindung an Social Media, Direkt-Link fürs Handy und Context Browser zu anderen Titeln.

Ihre Suchanfrage ergab Titel, Medien: TIT=Alles gut #U AUK=Frisch ⇒ 1 Treffer [Suche ändern](#)

< << < 1 / 1 > >> >



<b>Identangaben</b>	( SP 5 ) * IDN: 654881   Erf-Datum: 17.09.2018   Kor-Datum: 16.07.2020
<b>Status bibliogr.Beschrbg.</b>	Komplett abgeschlossene Titelaufnahme
<b>Werk</b>	Frisch, Ralf, 1968-. Alles gut
<b>Hauptsachtitel</b>	Alles gut : warum Karl Barths Theologie ihre beste Zeit noch vor sich hat / Ralf Frisch
<b>Geistiger Schöpfer</b>	<a href="#">Frisch, Ralf (Verfasser(in)   author) →</a>
<b>Ort als Freitext</b>	Zürich
<b>Verl.als Freitext</b>	TVZ, Theologischer Verlag Zürich
<b>Inhalt / Annotation</b>	Am 10. Dezember 2018 jährt sich der Todestag Karl Barths zum fünfzigsten Mal. Seine Theologie gehört aber mitnichten der Vergangenheit an: Sie reicht weit über das 20. Jahrhundert hinaus. Barth wusste, dass Theologie mit den modernen Wissenschaften nicht konkurrieren kann. So setzte er an die Stelle verzweifelter Plausibilisierungsversuche in grosser Freiheit und Frechheit eine fiktionale Gegenerzählung. Diese Gegenerzählung ist zeitlos und zugleich auf der Höhe ihrer Zeit. Als Barth in seinem «Römerbrief» Theologie in expressionistische Literatur verwandelte, war er avantgardistischer als die Kulturprotestanten. Und als er anderthalb Jahrzehnte später seine «Kirchliche Dogmatik» begann, war er moderner als die literarischen Modernen. Ralf Frisch liest in seinem kühnen, glänzend geschriebenen Buch die «Kirchliche Dogmatik» als theologische Science-Fiction. Anhand der Frage nach Barths Aktualität zeigt er die wichtigsten Grundentscheidungen von Barths Dogmatik auf und gibt so eine Einführung in seine Theologie. Nicht zuletzt macht er der evangelischen Theologie Mut zu selbstbewussten, überlebensnotwendigen Erzählungen. Wie aktuell Karl Barths Theologie ist, hat einem selten mehr eingeleuchtet als bei dieser Lektüre.
<b>Mit Manifestation i. Verb. Stehende</b>	Theologischer Verlag Zürich [Verlag   publisher] →
<b>Erscheinungsjahr</b>	[2018]
<b>Umfang</b>	200 Seiten
<b>Illustrierender Inhalt</b>	Illustrationen
<b>Maße</b>	20 x 13 cm
<b>ISBN</b>	978-3-290-18172-7 ; 3-290-18172-3
<b>Nummern</b>	18172 [Bestellnummer]
<b>Sprache Expression</b>	Deutsch (ger)
<b>In Beziehung stehend TIT</b>	Frettlöh, Magdalene L., 1959-. [Rezension] Gott Gott sein lassen und darum wirklich Mensch sein können! - (Junge Kirche ; 79. Jahrgang) → Pfleiderer, Georg, 1960-. [Rezension] Alles gut - Warum Karl Barths Theologie ihre beste Zeit noch vor sich hat / Ralf Frisch, 4. Auflage, 2019 - (Theologische Zeitschrift <Basel> ; 75. Jahrgang) → Charbonnier, Lars, 1977-. [Rezension] Alles gut - warum Karl Barths Theologie ihre beste Zeit noch vor sich hat / Ralf Frisch, 2. Auflage 2019 - (Essen) - (Praxis Gemeindepädagogik ; 72. Jahrgang, Heft 3, Juli-September 2019   Praxis Gemeindepädagogik [Elektronische Zeitschrift] ; 72. Jahrgang, Heft 3, Juli-September 2019) →
<b>Schlagwort</b>	p.Barth, Karl ; s.Theologie → p.Barth, Karl ; s.Dialektische Theologie →
<b>Notation</b>	BH 2206 [ Sekundärliteratur ] → BW 42113 [ Personal- "ismus", Schulbildung, Nachwirkung ] →
<b>Physikalische Form</b>	Buch
<b>Abrufzeichen</b>	Monographie / Stücktitel
<b>Web-Link</b>	- Dieser Link führt zum Inhaltsverzeichnis des Buches! →
<b>Exemplar(e)</b>	1 →
<b>Exemplarangaben</b>	Ausleihbar Sign.: Ca 3122 * Sto.: <b>BMZ Speyer, Magazin 1. UG</b> →

< << < 1 / 1 > >> >



### Context - Browser

**Schlagwort(e)/Thema**  
p.Barth, Karl  
s.Dialektische Theologie  
Personal- "ismus", Schulbildung, Nachwirkung  
Sekundärliteratur  
s.Theologie

[Vormerkung](#) [Korb für Literaturliste](#) [eMail-Reservierung](#)



## Suchstrategien

Ohne geeignete Strategie führen die allermeisten Suchanfragen zum baldigen Verdruss: Entweder bekommt man überhaupt keine Ergebnisse angezeigt oder aber man versinkt in einer Flut von Datensätzen. Diese Erklärungen helfen Ihnen, frustrierende Katalogsitzungen und wertvolle Recherchezeit nach Möglichkeit zu minimieren. Unsere Einrichtungen zeichnen sich durch eine sehr große Publikumsvielfalt aus: vom Hausmann bis zur Professorin, vom Pfarrer bis zur Schülerin, von der Lehrerin bis zum Hauskreismitglied und Kindergärtner reicht die Palette der Nutzergruppen. Bei der Recherche wird Ihnen daher immer wieder auffallen, dass wir entsprechend vielfältige Materialien bereithalten, die längst nicht alle für Ihren konkreten Einsatzzweck geeignet sind. Es gilt also zu selektieren: für den Unterricht, historische Literatur, aktuelle Themen, Knackiges für Einsteiger, Dissertationen etc.

- **Einschränken & Ausweiten:** Es empfiehlt sich Bücher, Aufsätze und Medien getrennt abzusuchen. Hierzu müssen Sie nur die entsprechende Medienart in der Suchmaske anklicken. Eingegebene Begriffe sollten Sie so oft wie möglich abkürzen (mit dem Stern \*), denn dann werden auch alle Wortendungen hinter dem letzten eingetragenen Buchstaben mitgesucht. Den Titel "Luthers Leben" finden Sie beispielsweise nicht, wenn Sie nur "Luther" (ohne \*) eingeben.
- **Kombinieren:** Unspezifische Anfragen führen zwangsläufig zum Informationsinfarkt: Das ist beispielsweise der Fall, wenn Sie im Feld „Titel“ nach "Luther" oder nach "Gebet" suchen und keine weitere Einschränkung vornehmen (Medienart, ein zweites Titelstichwort, Erscheinungszeitraum etc.). Noch prekärer wird es, wenn Sie einen einzelnen unscharfen oder relativ unspezifischen Begriff (wie Kirche, Religion oder Meditation) bei "Suche über alle Felder" eingeben, weil hier auch alle Inhaltsbeschreibungen durchsucht werden, die Treffermenge also sehr groß werden kann. Kombinieren Sie einfach zwei Begriffe. Bei „Suche über alle Felder“ geben sie z.B. Frau\* und Lateinamerika\* ein (durch Leerstelle getrennt) und erhalten derzeit 90 Titelsätze angezeigt. Das ist eine vernünftige Ergebnismenge, in der man sich orientieren kann. Dieselbe Suchanfrage im Feld „Titel“ ergibt derzeit 14 Treffer, im Feld „Schlagwörter“ 32 Treffer.
- **Probieren über Studieren:** Das Gerüst Ihrer inhaltlichen Suche bilden die Felder „Schlagwörter“, „Titel“ sowie "Suche über alle Felder".
  - ➔ Es empfiehlt sich, zunächst nach einzelnen **Schlagworten** zu suchen.
  - ➔ Wenn Sie keine Treffer erhalten, wechseln Sie in das Feld **Titel** und probieren es mit einem oder zwei Begriffen. Im Gegensatz zum Feld Schlagwörter müssen Sie in diesem Feld daran denken, dass zu Ihrem Begriff auch Synonyma oder assoziative Worte existieren, die Sie in mehreren Suchanfragen abarbeiten können.
  - ➔ Falls das Ergebnis immer noch recht dürftig ist, wechseln Sie in die Zeile "**Suche über alle Felder**".

In diesem "Dreischritt" werden die Ergebnismengen in fast allen Fällen größer, aber auch unpräziser. Im Beschreibungstext eines Titels (der nur bei "Suche über alle Felder" abgefragt wird) kann etwa von Calvin als Ideengeber die Rede sein, obwohl es sich um ein kirchengeschichtliches Thema des 20. Jahrhunderts handelt. In jedem Fall will gut Ding Weile haben, denn wir haben weit mehr "Artikel" im Angebot als jeder Großmarkt. Wenn Sie anfangs Zeit und Geduld investieren, wird es sich für Sie mehr und mehr auszahlen.

- **Was tun bei zu wenigen Treffern?** Nichts gefunden? Geben Sie nicht auf, wenn Ihnen angezeigt wird, dass Ihre Suche keinen oder zu wenige Treffer ergeben hat. Ein Null-Treffer-Ergebnis ist kein Grund zur Panik! Ein beträchtlicher Bestandteil der Eingaben in Kataloge und Datenbanken führt zu null Treffern. Dies beruht jedoch in den meisten Fällen auf ganz einfach zu beseitigenden Phänomenen – Sie haben meist entweder fehlerhaft oder zu eng gesucht, also Ihren Filter zu scharf eingestellt. Der größte Fehler, den Sie machen können, ist, an dieser Stelle mit der Suche aufzuhören und in die Null-Treffer-Falle zu tappen! Daher hier 7 Grundregeln, die Ihnen in sehr vielen Fällen weiterhelfen:
  - ➔ Prüfen Sie die richtige Schreibweise Ihrer Sucheingaben.
  - ➔ Prüfen Sie, ob Sie Ihre Sucheingaben ins richtige Suchfeld geschrieben haben.
  - ➔ Prüfen Sie, ob Sie die richtige Verknüpfung zwischen Ihren Begriffen gewählt haben.
  - ➔ Prüfen Sie, welche Wörter und Wortteile für Ihren Bedarf wirklich notwendig sind und lassen Sie alles andere weg (z.B. per Trunkierung).
  - ➔ Prüfen Sie, ob Sie Ihre Suchanfrage nicht zu eng definiert haben (z.B. eingeschränkt auf ein Jahr).
  - ➔ Versuchen Sie Ihr Thema noch einmal neu in logische Aspekte zu gliedern und stellen Sie sich neue Suchbegriffe dazu zusammen.
  - ➔ Fragen Ihre Lieblingsbibliothekarin oder Ihren Lieblingsbibliothekar.



- **Was tun bei zu vielen Treffern?** Zu viel gefunden? Angesichts riesiger Ergebnismengen geben unerfahrene Sucher oft auf oder beschränken sich auf die Sichtung der Treffer, die zufällig auf der ersten Seite der Ergebnisliste stehen. Wenn Sie zu viele Treffer bekommen, haben Sie schlicht nicht ausreichend deutlich gemacht, was Sie suchen. Sie müssen Ihr Fernglas also schärfer einstellen und zusätzliche Suchkriterien formulieren. Bleiben Sie hartnäckig! Auch hierfür geben wir Ihnen wieder 7 Grundregeln:
  - ➔ Prüfen Sie, ob Sie die richtige Verknüpfung zwischen Ihren Begriffen gewählt haben. Eine Einengung mit „und“ oder ein Ausschluss mit „und nicht“ schafft oft schnell Abhilfe.
  - ➔ Prüfen Sie, ob Sie Ihre Suche formal einschränken können, z.B. auf eine Medienart oder einen Erscheinungszeitraum.
  - ➔ Versuchen Sie, den verwendeten Suchbegriff bzw. die verwendeten Suchbegriffe mit einem weiteren zu kombinieren, etwa einem, der nur einen spezifischen Aspekt Ihres Themas betont.
  - ➔ Versuchen Sie Ihre Frage noch einmal neu in logische Aspekte zu gliedern und stellen Sie sich neue Suchbegriffe dazu zusammen.
  - ➔ Stellen Sie sich eine Liste von Oberbegriffen, Unterbegriffen, Synonymen und Alternativbegriffen zusammen und erproben Sie sie in verschiedenen Kombinationen.
  - ➔ Probieren Sie verschiedene Verknüpfungen in Kombination mit verschiedenen Suchbegriffen und verschiedenen Kategorien.
  - ➔ Fragen Sie Ihre Lieblingsbibliothekarin oder Ihren Lieblingsbibliothekar. (Dieser und der vorige Absatz nach Fabian Franke, S. 56-59)

### Suchbeispiel: Verlag, Erscheinungszeitraum, Medienart

Sie suchen die aktuellen theologischen und pädagogischen Publikationen des Verlages Vandenhoeck & Ruprecht? Holen Sie sich bitte aus einem der vier oberen Feldmenüs die Rubrik „Verlag“. Geben Sie im Feld „Verlag“ dann "Vandenhoeck" und im Feld Erscheinungszeitraum "2021 bis 2021" ein. Bitte niemals das Einzelwort "Verlag" in die Maske eingeben! Außerdem klicken Sie bei den Medienarten noch „Bücher“ an.

#### Erweiterte Suche

Suche über alle Felder	?		und	
Titel/Stichworte	?		und	
Personen/Körperschaften	?		und	
Verlag/Drucker	?	Vandenhoeck	und	
Erscheinungsjahr:	?	2021	bis: 2021	und
Bibelstelle AT	?	hier auswählen		und
Bibelstelle NT	?	hier auswählen		

Suche starten...      Treffer zählen      Löschen

+ Bitte wählen Sie Ihre Bibliothek(en) aus

- Bitte wählen Sie Ihre Medienart(en) gezielt aus

<input type="checkbox"/> <b>Print-Medien</b>	<input type="checkbox"/> <b>Audiovisuelle-Medien</b>	<input type="checkbox"/> <b>Online-Medien</b>	<input type="checkbox"/> Medienkombinationen
<input checked="" type="checkbox"/> Bücher	<input type="checkbox"/> DVDs	<input type="checkbox"/> eBooks	<input type="checkbox"/> Unterrichtsmaterialien
<input type="checkbox"/> Zeitschriften	<input type="checkbox"/> Videos	<input type="checkbox"/> Online-Zeitschriften	
<input type="checkbox"/> Aufsätze	<input type="checkbox"/> Audio CDs	<input type="checkbox"/> Online-Aufsätze	
<input type="checkbox"/> Zeitungsartikel	<input type="checkbox"/> CD-ROM	<input type="checkbox"/> Online-Videos	
<input type="checkbox"/> Predigten, Andachten	<input type="checkbox"/> Dias/Tonbilder	<input type="checkbox"/> Internet-Quellen	
<input type="checkbox"/> Gottesdienste	<input type="checkbox"/> Folien		
<input type="checkbox"/> Noten	<input type="checkbox"/> Figur/Legematerial/Textil		
<input type="checkbox"/> Bildkarten	<input type="checkbox"/> Spiele		

## Ein Suchbeispiel mit Problemlösung

Sie recherchieren zum Thema „Kirchenunion in der Pfalz“ und geben zunächst im Feld „Schlagwort“ die Begriffe „Unionskirche“ und „Pfalz“ ein. Wenn Sie nicht wissen, dass „Unionskirche“ ein normiertes Schlagwort ist, können Sie natürlich auch „Union\*“ (mit Stern trunkieren) und „Pfalz“ eingeben. Dazu klicken Sie bei Medienarten „Bücher“ und bei Bibliotheksauswahl „alle“ an. Nach Abschicken der Suchanfrage stellen Sie fest, dass Sie unverhältnismäßig viele Treffer erhalten, die sich zudem mit allen möglichen Aspekten aus Geschichte und Gegenwart der „Evangelischen Kirche der Pfalz“ befassen, und bei weitem nicht nur mit der Union. Der Grund ist: Im normierten Schlagwortdatensatz der „Evangelischen Kirche der Pfalz“ gibt es eine Verweisungsform mit dem Titel „Pfälzische Unionskirche“. Obwohl man „Evangelische Kirche der Pfalz“ also gar nicht eingegeben hat, bekommt man nun alle möglichen Publikationen unserer Landeskirche angezeigt, da sowohl der Begriff „Unionskirche“ als auch der Begriff „Pfalz“ in diesem Schlagwortsatz enthalten sind. Damit wird leider das ganze Suchergebnis unbrauchbar und wir sind Opfer der „Tücken des Systems“ geworden! Übrigens einer Tücke, die aufgrund der Vielfalt und Komplexität der Schlagworte und Verweisungsformen gar nicht zu vermeiden ist! Mit dem Schlagwort „Unionskirche“ bekommen wir automatisch alle Publikationen zur „Evangelischen Kirche der Pfalz“ angezeigt und ein normiertes Schlagwort „Kirchenunion“ gibt es nicht.

Jetzt aufgeben? Weit gefehlt! Wir holen uns via Aufklappenmenü zwei Titelfelder in die Suchmaske und tragen nun zusätzlich im ersten Titelfeld Union\* (trunkiert mit Stern) und im zweiten Titelfeld Kirchenunion\* (trunkiert mit Stern) ein. Beide Titelfelder verbinden wir noch mit einer „oder“-Verknüpfung. Mit diesem Trick schlagen wir gleich zwei Fliegen mit einer Klappe: Zum einen werden jetzt nicht mehr alle möglichen Publikationen der Pfälzischen Landeskirche angezeigt, da die Begriffe Union\* oder Kirchenunion\* im Titel vorkommen müssen, zum anderen integrieren wir mittels der Trunkierung noch sämtliche Wortformen, wie z.B. „Union“, „Unionskatechismus“, „Unionen“, „Kirchenunionen“, in unser Suchergebnis. Es werden (Stand 24.09.2021) angezeigt: 38 Treffer in der Bibliotheks- und Medienzentrale, BMZ Speyer, 21 Treffer in der Bibliothek des Zentralarchivs Speyer, 9 Treffer im Butenschoen-Haus Landau, 9 Treffer in den Religionspädagogischen Zentren.

### Erweiterte Suche

Suche über alle Felder	?		und		
Titel/Stichworte	?	Union*	oder		
Titel/Stichworte	?	Kirchenunion*	und		
Schlagwort(e)/Thema	?	Unionskirche Pfalz	und		
Erscheinungsjahr:	?		bis:		und
Bibelstelle AT	?	hier auswählen		und	
Bibelstelle NT	?	hier auswählen			

Suche starten...

Treffer zählen

Löschen

+ Bitte wählen Sie Ihre Bibliothek(en) aus

- Bitte wählen Sie Ihre Medienart(en) gezielt aus

- |   |  |   |   |
|---|--|---|---|
| <input type="checkbox"/> <b>Print-Medien</b>  | <input type="checkbox"/> <b>Audiovisuelle-Medien</b> | <input type="checkbox"/> <b>Online-Medien</b> | <input type="checkbox"/> Medienkombinationen    |
| <input checked="" type="checkbox"/> Bücher    | <input type="checkbox"/> DVDs                        | <input type="checkbox"/> eBooks               | <input type="checkbox"/> Unterrichtsmaterialien |
| <input type="checkbox"/> Zeitschriften        | <input type="checkbox"/> Videos                      | <input type="checkbox"/> Online-Zeitschriften |   |
| <input type="checkbox"/> Aufsätze             | <input type="checkbox"/> Audio CDs                   | <input type="checkbox"/> Online-Aufsätze      |   |
| <input type="checkbox"/> Zeitungsartikel      | <input type="checkbox"/> CD-ROM                      | <input type="checkbox"/> Online-Videos        |   |
| <input type="checkbox"/> Predigten, Andachten | <input type="checkbox"/> Dias/Tonbilder              | <input type="checkbox"/> Internet-Quellen     |   |
| <input type="checkbox"/> Gottesdienste        | <input type="checkbox"/> Folien                      |   |   |
| <input type="checkbox"/> Noten                | <input type="checkbox"/> Figur/Legematerial/Textil   |   |   |
| <input type="checkbox"/> Bildkarten           | <input type="checkbox"/> Spiele                      |   |   |

## Noch ein Suchbeispiel mit Problemlösung

Ein Nutzer der Bibliothek erklärt, er habe vor längerer Zeit mal ein Buch ausgeliehen, in dem beschrieben wird, wie die Pfarrerin bzw. der Pfarrer mittels Stimme, Körperhaltung, Gestik etc. auftreten sollen/können, um der Argumentation Ausdruck zu verleihen. Der Kunde weiss nur noch, dass das Buch in der ersten Hälfte der 2000er Jahre erschienen ist. Das ist wirklich eine harte Nuss! Generell gilt, dass Themen und Aspekte innerhalb der Praktischen Theologie besonders schwer in Begrifflichkeiten zu fassen sind. Vieles ist hier sprachlich äußerst schwammig und kann eher wortreich „umschrieben“, als „auf den Punkt“ gebracht werden.

Wir versuchen es zunächst mit dem Schlagwort „Körpersprache“ und dem Erscheinungszeitraum 2000 bis 2005 und erhalten ein „Null-Treffer-Ergebnis“. Wenn wir die Erscheinungsjahre weglassen, erhalten wir in der BMZ zwei Treffer, im Butenschoen-Haus drei. Der gesuchte Titel ist aber laut Kunde leider nicht darunter. Eine Schlagwortsuche mit dem Begriff „Geste“ führt leider auch nicht zum gewünschten Ergebnis.

Was bleibt uns übrig? Bei solch einer speziellen Fragestellung erscheint es eher unwahrscheinlich, dass ein entsprechendes Stichwort Teil des Titels ist. Vermutlich behandelt das gesuchte Buch noch alle möglichen anderen Aspekte. Eine Möglichkeit ist, dass wir gezielt in den Klappentexten der Bücher suchen. Wir holen uns aus dem Aufklappmenü des Feldes „Suche über alle Felder“ das Feld „Abstract/Inhalt“ in die Suchmaske, tragen dort „Geste\*“ ein (Trunkierung mit Stern, um auch „Gesten“ zu finden), geben bei Erscheinungsjahr wieder 2000 bis 2005 ein, klicken bei Medienarten „Bücher“ an und durchsuchen alle Bibliotheken. Nun erhalten wir 100 Treffer in der BMZ (Stand 24.09.2021), 24 bei den RPZs, 12 im Butenschoen-Haus und 3 im Zentralarchiv. Da das alles noch recht unübersichtlich ist und wir bei der Durchsicht einzelner Titel in der Vollanzeige feststellen, dass aufgrund der Trunkierung „unerwünschte“ Titel mit Begriffen, wie z.B. „gestern“ oder „gestellt“ angezeigt werden, holen wir uns auch in der 2. und 3. Suchzeile aus dem Menü das Feld „Abstract/Inhalt“, schreiben diese Begriffe in die Suchzeile und setzen dann jeweils eine „und nicht“-Verknüpfung. Dadurch können wir die Treffermenge deutlich einschränken und erhalten jetzt 22 Treffer in der BMZ, 5 in den RPZs, 2 im Butenschoen-Haus und 1 im Zentralarchiv. Bei der Durchsicht der BMZ-Liste entdecken wir tatsächlich an Position 22 das vom Kunden gesuchte Werk: Kabel, Thomas: Handbuch Liturgische Präsenz, Band 1: Zur praktischen Inszenierung des Gottesdienstes, Gütersloh 2002.

### Erweiterte Suche

Abstract / Inhalt	?	Geste*	und nicht	
Abstract / Inhalt	?	gestern	und nicht	
Abstract / Inhalt	?	gestellt*	und	
Schlagwort(e)/Thema	?		und	
Erscheinungsjahr:	?	2000	bis: 2005	und
Bibelstelle AT	?	hier auswählen		und
Bibelstelle NT	?	hier auswählen		

Suche starten...

Treffer zählen

Löschen

+ Bitte wählen Sie Ihre Bibliothek(en) aus

- Bitte wählen Sie Ihre Medienart(en) gezielt aus

#### Print-Medien

- Bücher
- Zeitschriften
- Aufsätze
- Zeitungsartikel
- Predigten, Andachten
- Gottesdienste
- Noten
- Bildkarten

#### Audiovisuelle-Medien

- DVDs
- Videos
- Audio CDs
- CD-ROM
- Dias/Tonbilder
- Folien
- Figur/Legematerial/Textil
- Spiele

#### Online-Medien

- eBooks
- Online-Zeitschriften
- Online-Aufsätze
- Online-Videos
- Internet-Quellen

#### Medienkombinationen

- Unterrichtsmaterialien

## Suche nach Unterrichtsmaterialien

Gesucht werden Unterrichtsmaterialien für die 3. Klasse zur biblischen Geschichte von „Kain und Abel“. Da so gut wie alle Materialien für den Unterricht verschlagwortet sind, können wir uns auf die Suche mit Schlagwörtern konzentrieren. Sie sehen im Bild, dass wir in Suchzeile 4 das Menü „Schlagworte“ aktiviert haben. Es reicht, wenn wir „Kain Abel“ eingeben, da die Konjunktion „und“ ein sogenanntes Stoppwort ist, das vom System ohnehin übergangen wird. Warum setzen wir „Schuljahr 3“ in Anführungszeichen? Es handelt sich um ein mehrteiliges Schlagwort, das ohne Anführungszeichen vom System in seine beiden Bestandteile „Schuljahr“ und „3“ zerlegt wird und dadurch automatisch zu Fehlverknüpfungen führt, wenn wir „ihm“ nicht sagen, dass es „Schuljahr 3“ als zusammengesetzte Phrase oder String suchen soll. Wir klicken bei Medienarten „Unterrichtsmaterialien“ an und durchsuchen alle Bibliotheken. Unser Ergebnis ist (Stand 24.09.2021): 20 Treffer in der BMZ, 11 Treffer in den RPZs.

Wie Sie unten im Bild bei der Auswahl der Medienarten sehen, sind sowohl Medienkombinationen als auch Unterrichtsmaterialien nicht den drei Spalten „Print-Medien“, „Audiovisuelle Medien“ und „Online-Medien“ zugeordnet. Beide Medienarten durchsuchen sozusagen alle drei Spalten „crossover“, d.h. es werden immer Unterrichtsmaterialien „als Buch“, „als konventionelles oder digitales audiovisuelles Medium“ und auch als in Zeitschriften, Schulbüchern oder anderen Sammelwerken enthaltene „einzelne Unterrichtseinheit“ angezeigt. Online-Medien und einzelne „enthaltene“ Unterrichtseinheiten werden nur im Bestand der BMZ Speyer angezeigt! Wichtig: Bei der Suche nach Religionspädagogik oder Unterrichtsmaterialien sind nicht nur die Bestände der Religionspädagogischen Zentren, sondern auch jene der Bibliotheks- und Medienzentrale (BMZ) Speyer und des Butenschoen-Hauses Landau von hoher Relevanz.

Sie können nicht nur einzelne Schuljahre, sondern auch Begriffe wie Grundschule, Orientierungsstufe, Sekundarstufe, Kindergarten, Vorschulerziehung, „Sekundarstufe I“ oder „Sekundarstufe II“ eingeben. In den Vollanzeigen der BMZ-Titel finden Sie zudem Themen- und Stoffkreise mit Pfeil-Verknüpfungen zu weiteren Titeln.

### Erweiterte Suche

Suche über alle Felder	?		und		
Titel/Stichworte	?		und		
Personen/Körperschaften	?		und		
Schlagwort(e)/Thema	?	Kain Abel "Schuljahr 3"	und		
Erscheinungsjahr:	?		bis:		und
Bibelstelle AT	?	hier auswählen		und	
Bibelstelle NT	?	hier auswählen			

Suche starten...

Treffer zählen

Löschen

+ Bitte wählen Sie Ihre Bibliothek(en) aus

- Bitte wählen Sie Ihre Medienart(en) gezielt aus

#### Print-Medien

- Bücher
- Zeitschriften
- Aufsätze
- Zeitungsartikel
- Predigten, Andachten
- Gottesdienste
- Noten
- Bildkarten

#### Audiovisuelle-Medien

- DVDs
- Videos
- Audio CDs
- CD-ROM
- Dias/Tonbilder
- Folien
- Figur/Legematerial/Textil
- Spiele

#### Online-Medien

- eBooks
- Online-Zeitschriften
- Online-Aufsätze
- Online-Videos
- Internet-Quellen

#### Medienkombinationen

- Unterrichtsmaterialien

Auf den folgenden Datensatz sind wir gestoßen, nachdem wir eine Suche nach Unterrichtsmaterialien zum Thema „Präimplantationsdiagnostik“ gestartet haben. Wir befinden uns in der Vollanzeige eines Titels, der in drei Religionspädagogischen Zentren vorrätig ist. Hinter dem Button „eMail-Reservierung“ öffnet sich ein Formular, mit dessen Hilfe Sie den Titel in einer der drei Einrichtungen bestellen können. Der Button „Korb für Literaturliste“ ermöglicht es Ihnen, den Titel für Ihre eigene Literaturliste „einzusammeln“. Am rechten Bildrand sehen Sie darüber hinaus den sogenannten „Context-Browser“, der die mit dem vorliegenden Titel verknüpften Personen und Schlagworte anzeigt. Klicken Sie z.B. auf „s.Menschenbild“, werden Ihnen alle weiteren Titel der Datenbank angezeigt, die dieses Schlagwort enthalten.

<b>Hauptsachtitel</b>	Mensch nach Maß?: Schritte zur ethischen Urteilsfindung bei der Präimplantationsdiagnostik (PID); Arbeitsvorschläge und Materialien für den RU ab Klasse 9 / erarb. von Annette Kuon
<b>GT. fortl. Werk / Reihe</b>	Materialbrief RU : Sekundarstufe ; 2012,2 (= 2012,2) →
<b>AutorIn</b>	Kuon, Annette →
<b>Ort/Verlag</b>	München: Deutscher Katecheten-Verein →
<b>Art und Inhalt</b>	Unterrichtsmodell(e)
<b>Erscheinungsjahr</b>	2012
<b>Kollationsvermerk</b>	15 S. : Ill.
<b>Sprache Expression</b>	Deutsch (ger)
<b>Schlagwort</b>	s.Präimplantationsdiagnostik ; s.Menschenbild ; s.Medizinische Ethik ; s.Katholischer Religionsunterricht ; s.Schuljahr 9-10 ; s.Unterrichtseinheit →
<b>Physikalische Form</b>	Buch
<b>Abdruckzeichen</b>	Monographie / Stücktitel    RPZ Kusel    RPZ Speyer    RPZ Kirchheimbolanden
<b>Exemplar(e)</b>	3 →
<b>Exemplarangaben</b>	Ausleihbar Sign.: Z Mat 2012,2 * Sto.: RPZ Kirchheimbolanden → Ausleihbar Sign.: Z 550 * Sto.: RPZ Speyer → Ausleihbar Sign.: Z-KBS-12.2 * Sto.: RPZ Kusel →

**Context - Browser**

**Personen**  
Kuon, Annette

**Schlagwort(e)/Thema**  
s.Katholischer Religionsunterricht  
s.Medizinische Ethik  
s.Menschenbild  
s.Präimplantationsdiagnostik  
s.Schuljahr 9-10  
s.Unterrichtseinheit

Zurück zur Liste |< << < 1 / 2 > >> >|

Korb für Literaturliste

eMail-Reservierung

Hier sehen Sie ein Beispiel zum selben Thema für eine einzelne, in einem Sammelwerk enthaltene Unterrichtseinheit. Das Werk ist in dem Band „Perspektiven wechseln“ enthalten und nimmt darin die Seiten 119-131 ein. Mit dem Button „Aufsatzbestellung“ können Sie den Titel reservieren.

<b>Hauptsachtitel</b>	[Unterrichtseinheit] Leben ohne Leid? : Eine Lernsequenz zur Auseinandersetzung mit der Präimplantationsdiagnostik (Jahrgänge 10 bis 12) / Michaela Maas
<b>Enthalten in</b>	Perspektiven wechseln →
<b>Geistiger Schöpfer</b>	Maas, Michaela [Verfasser(in)   author] →
<b>Ort als Freitext</b>	Paderborn
<b>Art und Inhalt</b>	Unterrichtsmodell(e)
<b>Erscheinungsjahr</b>	2015
<b>Umfang</b>	Seite 119-131
<b>Illustrierender Inhalt</b>	2 Illustrationen
<b>Fußnoten</b>	SIGNATUR: 85 LF 09 - Information für den Kunden: Bitte notieren Sie zur Bestellung/Reservierung diese Signatur sowie die Seitenzahlen des Aufsatzes.
<b>Sprache Expression</b>	Deutsch (ger)
<b>Schlagwort</b>	s.Präimplantationsdiagnostik ; s.Menschenwürde ; s.Menschenbild ; s.Theologische Anthropologie ; s.Leid ; s.Behinderung ; s.Gesellschaft ; s.Kooperativer Unterricht ; s.Religionsunterricht ; s.Schuljahr 10 ; s.Schuljahr 11-12 ; s.Unterrichtseinheit ; f.Aufsatz →
<b>Signatur Werk</b>	85 LF 09 * Sto.: BMZ Speyer, Lesesaal →
<b>Abdruckzeichen</b>	Unselbständiges Werk

**Context - Browser**

**Schlagwort(e)/Thema**  
f.Aufsatz  
s.Behinderung  
s.Gesellschaft  
s.Kooperativer Unterricht  
s.Leid  
s.Menschenbild  
s.Menschenwürde  
s.Präimplantationsdiagnostik  
s.Religionsunterricht  
s.Schuljahr 10  
s.Schuljahr 11-12  
s.Theologische Anthropologie  
s.Unterrichtseinheit

Zurück zur Liste |< << < 1 / 1 > >> >|

Aufsatzbestellung

Korb für Literaturliste

## Suche nach Filmen

Wir haben in unserer Suchmaske im Feld Schlagwort „Gewalt Spielfilm“ und bei Erscheinungsjahren „2010 bis 2019“ eingegeben. Außerdem haben wir bei der Auswahl der Medienarten sowohl „DVDs“ als auch „Online-Videos“ angeklickt. Nach Abschicken der Suchanfrage erhalten wir folgende Trefferliste: Die Titel 1 bis 5 und 8 sind DVDs, die in der BMZ Speyer zur Abholung bzw. für den Postversand reserviert werden können. Die Titel 6 und 7 sind Online-Videos zum Download auf den eigenen Rechner. Klicken Sie in die Vollanzeige, wird Ihnen ein Link angezeigt, der Sie zum Film auf unserem Online-Medienportal führt. Nach Anmeldung/Login ([www.medienzentralen.de](http://www.medienzentralen.de), Vertragslaufzeit 10 Jahre, es fallen keine Kosten für Sie an) können Sie den Film sofort herunterladen. Im Context-Browser am rechten Bildrand sehen Sie die Regisseure, Schauspieler und weitere beteiligte Personen der Filme. Ein Klick darauf führt ggf. zu weiteren Filmen, bei denen diese Personen mitwirken.

Die BMZ Speyer hat derzeit einen Fundus von ca. 7500 Filmen im Angebot (zu einem erheblichen Teil auch mit Rechten für die öffentliche Vorführung). In vielen Datensätzen finden Sie Links zu Unterrichtsmaterialien.

### Trefferliste

Ihre Suchanfrage ergab Titel, Medien: SWT=Gewalt Spielfilm #N SIG=11 W\* #N SIG=11 M\* #N SIG=11 N\* #U JHR=2010<=2019 ⇒ 23 Treffer

Suche ändern

Korb für Literaturliste

< << < (1 - 15) > >> >|

1. (👂 SP 5) Da war noch was [DVD-Video] : Filme über sexualisierte Gewalt gegen Jungen / Projektleitung: Andreas von Hören  
Wuppertal : Medienprojekt Wuppertal e.V., [2019] || 2 DVD-Videos (90 + 136 Minuten) : farbig  
- Signatur: 11 TE 19 \* **Sto: BMZ Speyer, Lesesaal** →
2. (👂 SP 5) Ich auch [DVD-Video] : eine Filmreihe über sexualisierte Gewalt gegen Menschen mit Behinderung / Projektleitung: Sebastian Bergfeld, Yvonne Warsitz, Konstantin Koewius ; gefördert durch die Aktion Mensch  
Wuppertal : Medienprojekt Wuppertal e.V., [2019] || 1 DVD-Video (54 Minuten) : farbig  
- Signatur: 11 TE 18 \* **Sto: BMZ Speyer, Lesesaal** →
3. (👂 SP 5) Digitale Gewalt [DVD-Video]  
Konstanz : Didactmedia® <Konstanz>, [2018] || 1 DVD-Video (31 Minuten) : farbig || [Produktnummer] BWS-4678666  
- Signatur: 11 TF 08 \* **Sto: BMZ Speyer, Lesesaal** →
4. (👂 SP 5) Winnen, Valentin. [Unterrichtseinheit] "Am Sonntag bist du tot" - oder: Ein Jesusfilm ohne Jesus / von Valentin Winnen  
Wuppertal, 2018 || Seite 22-27 : 8 Illustrationen, 1 Porträt - (Das Kreuz mit dem Heiland) - (BRU ; Ausgabe 69)  
Sign.Werk: 85 CF 04 \* **Sto: BMZ Speyer, Lesesaal** →
5. (👂 SP 5) klein [DVD-Video] : didaktische DVD / ein Animationsfilm von Sören Wendt ; Konzeption/Autor des didaktischen Begleitmaterials:  
Friedemann Schuchardt ; Produktion: FriJus GmbH  
Stuttgart : FriJus, 2018 || 1 DVD-Video (8 Minuten) : farbig - (FriJus-DVD [DVD-Videoreihe])  
- Signatur: 11 YB 47 \* **Sto: BMZ Speyer, Lesesaal** →
6. (👂 SP 5) klein [Online-Video zum Download] / ein Animationsfilm von Sören Wendt ; Konzeption/Autor des didaktischen Begleitmaterials:  
Friedemann Schuchardt ; Produktion: FriJus GmbH  
Stuttgart : FriJus, 2018 || 1 Online-Video (8 Minuten, 312 MB) : farbig  
- Signatur: Web DVD 43689 \* **Sto: Download** →
7. (👂 SP 5) Digitale Gewalt [Online-Video zum Download]  
Konstanz : Didactmedia® <Konstanz>, [2018] || 1 Online-Video (31 Minuten, 915 MB) : farbig  
- Signatur: Web DVD 42627 \* **Sto: Download** →
8. (👂 SP 5) Wo warst du? [DVD-Video] : Kurzspielfilm : zum Thema: Kindesmisshandlung / Buch: Brix Vinzent Koethe ; Regie: Katja Benrath ;  
Kamera: Joe Berger ; Produktion: Hamburg Media School (HMS) ; Creative Producer: Caroline Scheller, kfw ; Arbeitshilfe von Chiara →

### Context - Browser

#### Personen

Alpermann, Dirk  
Bankolé, Isaach →de-  
Becker, Hartmut  
Blomberg, Sebastian  
Blümner, Bettina  
Borgmann, Sandra  
Bökelmann, Oskar  
Cassidy, Patrick  
Clark, Chris  
Diab, Mohamed  
Eisele, Felix  
Fernandez-Marengo, Flora  
Flynn, James  
Gill, Chris  
Gillen, Aidan  
Gleeson, Brendan  
Gürtler, John  
Hasenberg, Peter  
Hesse, Sabine  
Koch, Valerie  
McDonagh, John Michael  
Messutat, Jan  
Miserre, Jan  
Moran, Dylan  
O'Dowd, Chris  
Reilly, Kelly  
Rubin, Mike  
Schmidt, Uta  
Schmit, Pascal  
Schneider, Gerd  
Schruff, Sylke  
Schumann, Kai  
Smith, Larry

#### Schlagwort(e)/Thema

s.Agression  
s.Angst  
s.Angstbewältigung

**Wichtiger Tipp:** Im Katalog sind zudem fast 10.000 Filmkritiken nachgewiesen. Bei den neueren Titeln ist ein Link zum Volltext der Filmkritik hinterlegt. Alle anderen Titel können im Rahmen der „Aufsatzbestellung“ reserviert werden. Dabei sind die zugehörigen Datensätze von Film und Filmkritik miteinander verknüpft.



## Suche nach Noten

Die von der BMZ Speyer betreute Notenbibliothek des Amts für Kirchenmusik besteht aus rund 1000 Werken vorwiegend geistlicher Musik mit 100.000 Notenblättern. Rund 500 Komponisten des 16. bis 21. Jahrhunderts sind vertreten. Die Bandbreite reicht von Johann Sebastian Bach, von dem allein schon 260 Titel vorhanden sind, bis zu Felix Draeseke, von Heinrich Schütz bis zu Alfred Koerppen. Der Schwerpunkt liegt in der Barockzeit. Choral, Lied, Oratorium, Kantate, Motette, Messe, Requiem, Passion und weitere Formen der Kirchenmusik werden vorgehalten. Die Noten werden in insgesamt 1350 Notenschubern (Signaturen: En ..) und Notenmappen (Signaturen: Ep ..) aufbewahrt. Das Aufführungsmaterial ist nur als „ganzer Schuber“ oder „ganze Mappe“ entleihbar, einzelne Partituren oder Stimmen daraus können nicht reserviert oder verbucht werden.

Im nachfolgenden Beispiel suchen wir die Kantate 146 „Wir müssen durch viel Trübsal in das Reich Gottes eingehen“ von Johann Sebastian Bach (Titel eingabe wie im Bild oder mit Titelstichwörtern). Bei der Auswahl der Medienarten klicken wir „Noten“ an. Nach Abschicken der Suchanfrage wird uns in der Vollanzeige des Titels der Inhalt des/der Schuber angezeigt – in diesem Fall: Inhalt des Schubers: 2 Partituren / 4 Klavierauszüge / 1 Orgel / 1 Cembalo / 4 Violine 1 / 4 Violine 2 / 3 Viola / 4 Continuo / 1 Querflöte / 1 Oboe 1 / 1 Oboe 2 / 1 Taille in Fa/F (Corno inglese) / 40 Chorpartituren.

### Erweiterte Suche

Suche über alle Felder	?		und		
Titel/Stichworte	?	Kantate 146	und		
Personen/Körperschaften	?	Bach	und		
Schlagwort(e)/Thema	?		und		
Erscheinungsjahr:	?		bis:		und
Bibelstelle AT	?	hier auswählen		und	
Bibelstelle NT	?	hier auswählen			

Suche starten...

Treffer zählen

Löschen

+ Bitte wählen Sie Ihre Bibliothek(en) aus

- Bitte wählen Sie Ihre Medienart(en) gezielt aus

- |  |  |   |   |
|--|--|---|---|
| <input type="checkbox"/> <b>Print-Medien</b>     | <input type="checkbox"/> <b>Audiovisuelle-Medien</b> | <input type="checkbox"/> <b>Online-Medien</b> | <input type="checkbox"/> Medienkombinationen    |
| <input type="checkbox"/> Bücher                  | <input type="checkbox"/> DVDs                        | <input type="checkbox"/> eBooks               | <input type="checkbox"/> Unterrichtsmaterialien |
| <input type="checkbox"/> Zeitschriften           | <input type="checkbox"/> Videos                      | <input type="checkbox"/> Online-Zeitschriften |   |
| <input type="checkbox"/> Aufsätze                | <input type="checkbox"/> Audio CDs                   | <input type="checkbox"/> Online-Aufsätze      |   |
| <input type="checkbox"/> Zeitungsartikel         | <input type="checkbox"/> CD-ROM                      | <input type="checkbox"/> Online-Videos        |   |
| <input type="checkbox"/> Predigten, Andachten    | <input type="checkbox"/> Dias/Tonbilder              | <input type="checkbox"/> Internet-Quellen     |   |
| <input type="checkbox"/> Gottesdienste           | <input type="checkbox"/> Folien                      |   |   |
| <input checked="" type="checkbox"/> <b>Noten</b> | <input type="checkbox"/> Figur/Legematerial/Textil   |   |   |
| <input type="checkbox"/> Bildkarten              | <input type="checkbox"/> Spiele                      |   |   |

**Noten nicht gefunden?** Das gesuchte Werk ist zwar vorhanden, es sind aber nicht genügend Exemplare einzelner Stimmen vorrätig: Sie können der BMZ den gezielten Nachkauf einzelner Stimmen vorschlagen. Das gesuchte Werk ist nicht vorhanden: Bitte wenden Sie sich direkt an das Amt für Kirchenmusik (Landeskirchenmusikdirektor Jochen Steuerwald) und regen Sie die Anschaffung an. Die Adressen finden Sie in den Infoboxen innerhalb der Suchmaske (bei „Auswahl der Bibliotheken“).

## Suche nach Aufsätzen und Artikeln

Die Evangelische Kirche in Deutschland (EKD) plant, mit einem eigenen Rettungsschiff Flüchtlinge im Mittelmeer zu retten. Ein Kunde sucht hierzu aktuelle Aufsätze und Artikel. Bei dieser Medienart ist zu beachten, dass aufgrund der Titelfülle nur punktuell Schlagworte vergeben bzw. in begrenzter Stückzahl aus anderen Datenbanken übernommen werden. Man muss also bei der Recherche mit den Titel- bzw. bibliographischen Angaben auskommen. Da es sich um ein spezielles, eng begrenztes Thema handelt, kann man in diesem Fall guten Gewissens die Funktion „Suche über alle Felder“ benutzen, ohne befürchten zu müssen, mit einer übergroßen Ergebnismenge konfrontiert zu werden. In unserem Fall holen wir uns das Menü „Suche über alle Felder“ in die beiden oberen Suchzeilen. Wir geben die beiden Begriffe „Seenotrettung“ und „Mittelmeer“ in trunkierter Form ein und bilden zwischen beiden eine „oder“-Verknüpfung, um alle Titel angezeigt zu bekommen, die einen der beiden Begriffe im Datensatz führen. Da wir zudem noch bei Erscheinungsjahren „2014 bis 2021“ eingeben und bei der Auswahl der Medienarten „Aufsätze“ und „Artikel“ anklicken, hält sich die Treffermenge in Grenzen (108 Titel der BMZ Speyer) und auch der „Ballast“ ist gering, da das Stichwort „Mittelmeer“ im aktuellen Erscheinungszentrum tatsächlich überwiegend Treffer im Umfeld des Flüchtlingsdramas anzeigt.

Aufsätze und Artikel sind nahezu ausschließlich in der Datenbank der BMZ Speyer verfügbar. Insgesamt handelt es sich derzeit (Stand 24.09.2021) um ca. 566.000 Titel. Diese werden überwiegend den wissenschaftlichen theologischen Zeitschriften, monographischen Sammelwerken, aber auch der Kirchenpresse beider christlicher Konfessionen (z.B. epd-Dokumentation, Zeitzichen, Herder-Korrespondenz, Publik-Forum, Deutsches & Pfälzisches Pfarrerbblatt, Evangelischer Kirchenbote) entnommen. Die aktuellen Beiträge der Kirchenpresse sind unmittelbar nach Erscheinen des neuesten Hefts einer Zeitschrift bereits im Zentralkatalog recherchierbar. Alle Aufsätze und Artikel können bestellt und reserviert werden – wahlweise zur Abholung oder gegen kostenpflichtige Kopie bzw. pdf-Scan.

### Erweiterte Suche

Suche über alle Felder	?	Seenotrettung*	oder		
Suche über alle Felder	?	Mittelmeer*	und		
Personen/Körperschaften	?		und		
Schlagwort(e)/Thema	?		und		
Erscheinungsjahr:	?	2014	bis:	2021	und
Bibelstelle AT	?	hier auswählen		und	
Bibelstelle NT	?	hier auswählen			

Suche starten...

Treffer zählen

Löschen

+ Bitte wählen Sie Ihre Bibliothek(en) aus

- Bitte wählen Sie Ihre Medienart(en) gezielt aus

#### Print-Medien

- Bücher
- Zeitschriften
- Aufsätze
- Zeitungsartikel
- Predigten, Andachten
- Gottesdienste
- Noten
- Bildkarten

#### Audiovisuelle-Medien

- DVDs
- Videos
- Audio CDs
- CD-ROM
- Dias/Tonbilder
- Folien
- Figur/Legematerial/Textil
- Spiele

#### Online-Medien

- eBooks
- Online-Zeitschriften
- Online-Aufsätze
- Online-Videos
- Internet-Quellen

#### Medienkombinationen

- Unterrichtsmaterialien

Die Deutsche Ostasienmission (DOAM) wurde am 4. Juni 1884 unter dem Namen „Allgemeiner evangelisch-protestantischer Missionsverein“ in Weimar gegründet. „Allgemein“ bedeutete kirchenpolitisch überparteilich und übernational. Das Evangelium sollte in die breitesten Schichten der Bevölkerung getragen werden. Der Schwerpunkt lag auf der schulischen und ärztlichen Mission in China und Japan. Seit 1977 befindet sich das Archiv der Ostasienmission im Zentralarchiv der Evangelischen Kirche der Pfalz in Speyer: 3000 Glasbilder, 1500 Fotos, 1000 Klischees, 56 Meter Akten und Drucksachen. Die Glasbilder sind digitalisiert und durch eine Datenbank erschlossen. Die Bilder sind eine wichtige Quelle nicht nur für Missionswissenschaftler und Theologen, sondern für jeden, der an Geschichte, Alltagsleben, Sitten und Gebräuchen, Religion, Wirtschaft und Kunst Ostasiens interessiert ist.

Ergänzend zu dieser Sammlung können mit einer Recherche über die Medienart „Zeitungsartikel“ die beiden pfälzischen Kirchenzeitungen „Kirchenbote“ und „Union“ nach Beiträgen von und über die Ostasienmission durchsucht werden. Da der Suchbegriff recht speziell ist, können wir „Ostasienmission“ (wieder in trunkierter Form) im Menü „Suche über alle Felder“ eingeben. Das System findet mit derselben Suchanfrage automatisch auch die Bindestrich-Schreibform „Ostasien-Mission“. Wir staunen: Das Suchergebnis liefert uns immerhin 147 Titel.

Die BMZ Speyer erschließt sämtliche Artikel des „Evangelischen Kirchenboten“ (erschieden ab 1846 bis heute) sowie der pfälzischen Kirchenzeitung „Union“ (erschieden 1863 bis 1941). Der Berichtszeitraum ab 1900 ist lückenlos im Zentralkatalog ausgewertet und umfasst nahezu 138.000 Beiträge. Es ist geplant, die noch fehlenden Jahrgänge bis Ende 2023 nachzuweisen. Ein erheblicher Teil der älteren Artikel kann bereits mittels eines Links zum Digitalisierungs-Portal ([www.dilibri.de](http://www.dilibri.de)) im Volltext eingesehen werden.

## Erweiterte Suche

Suche über alle Felder	?	Ostasienmission*	und		
Personen/Körperschaften	?		und		
Personen/Körperschaften	?		und		
Schlagwort(e)/Thema	?		und		
Erscheinungsjahr:	?		bis:		und
Bibelstelle AT	?	hier auswählen		und	
Bibelstelle NT	?	hier auswählen			

**Suche starten...**      **Treffer zählen**      **Löschen**

+ Bitte wählen Sie Ihre Bibliothek(en) aus

- Bitte wählen Sie Ihre Medienart(en) gezielt aus

- |   |  |   |   |
|---|--|---|---|
| <input type="checkbox"/> <b>Print-Medien</b>        | <input type="checkbox"/> <b>Audiovisuelle-Medien</b> | <input type="checkbox"/> <b>Online-Medien</b> | <input type="checkbox"/> Medienkombinationen    |
| <input type="checkbox"/> Bücher                     | <input type="checkbox"/> DVDs                        | <input type="checkbox"/> eBooks               | <input type="checkbox"/> Unterrichtsmaterialien |
| <input type="checkbox"/> Zeitschriften              | <input type="checkbox"/> Videos                      | <input type="checkbox"/> Online-Zeitschriften |   |
| <input type="checkbox"/> Aufsätze                   | <input type="checkbox"/> Audio CDs                   | <input type="checkbox"/> Online-Aufsätze      |   |
| <input checked="" type="checkbox"/> Zeitungsartikel | <input type="checkbox"/> CD-ROM                      | <input type="checkbox"/> Online-Videos        |   |
| <input type="checkbox"/> Predigten, Andachten       | <input type="checkbox"/> Dias/Tonbilder              | <input type="checkbox"/> Internet-Quellen     |   |
| <input type="checkbox"/> Gottesdienste              | <input type="checkbox"/> Folien                      |   |   |
| <input type="checkbox"/> Noten                      | <input type="checkbox"/> Figur/Legematerial/Textil   |   |   |
| <input type="checkbox"/> Bildkarten                 | <input type="checkbox"/> Spiele                      |   |   |

## Suche nach Predigten, Andachten und Gottesdiensten

Wir suchen Predigten zur Bibelstelle Jesaja, Kapitel 66, Verse 1-13. Hierfür bewegen wir uns ins Feld „Bibelstelle AT“, holen uns aus dem Aufklappmenü in der Mitte der Suchzeile das Buch „Jesaja“ heraus und geben daneben den Bereich des Kapitels und der Verse ein, die uns interessieren. Dabei müssen Sie folgende standardisierte Syntax beachten: **x,y<=x,z**

66,1<=66,13 findet alle Titel, die Bibelstellen in dem Bereich von Jesaja, Kapitel 66, Verse 1 bis 13 abdecken. Achtung: Keine Leerzeichen eintragen! Abkürzungen nach dem Schema 66,1\* sind leider nicht möglich!

Bei Erscheinungsjahren geben wir noch „2000 bis 2021“ ein und klicken bei den Medienarten sowohl „Predigten, Andachten“ als auch „Gottesdienste“ an. Das Ergebnis beschert uns 34 Treffer.

Im Feld "Schlagwort" können Sie gezielt suchen nach: Taufpredigt, Konfirmationspredigt, Traupredigt, Trauerpredigt, Liedpredigt, Bildpredigt. Bei der Predigtsuche können Sie im selben Feld auch den Kirchensonntag eingeben. Oder Sie schreiben ins Feld Titel ein Stichwort, wie z.B. Wasser\* und sehen nach, welche Predigten dazu angezeigt werden.

Die BMZ Speyer hat derzeit ca. 42.000 einzelne Predigten, 8200 einzelne Andachten und 6200 einzelne Gottesdienste erschlossen, die Sie nach diesem Schema recherchieren können.

### Erweiterte Suche

Suche über alle Felder	?		und	
Titel/Stichworte	?		und	
Personen/Körperschaften	?		und	
Schlagwort(e)/Thema	?		und	
Erscheinungsjahr:	?	2000	bis: 2021	und
Bibelstelle AT	?	Jesaja	66,1<=66,13	und
Bibelstelle NT	?	hier auswählen		

Suche starten...

Treffer zählen

Löschen

+ Bitte wählen Sie Ihre Bibliothek(en) aus

- Bitte wählen Sie Ihre Medienart(en) gezielt aus

- |  |  |   |   |
|--|--|---|---|
| <input type="checkbox"/> <b>Print-Medien</b>             | <input type="checkbox"/> <b>Audiovisuelle-Medien</b> | <input type="checkbox"/> <b>Online-Medien</b> | <input type="checkbox"/> Medienkombinationen    |
| <input type="checkbox"/> Bücher                          | <input type="checkbox"/> DVDs                        | <input type="checkbox"/> eBooks               | <input type="checkbox"/> Unterrichtsmaterialien |
| <input type="checkbox"/> Zeitschriften                   | <input type="checkbox"/> Videos                      | <input type="checkbox"/> Online-Zeitschriften |   |
| <input type="checkbox"/> Aufsätze                        | <input type="checkbox"/> Audio CDs                   | <input type="checkbox"/> Online-Aufsätze      |   |
| <input type="checkbox"/> Zeitungsartikel                 | <input type="checkbox"/> CD-ROM                      | <input type="checkbox"/> Online-Videos        |   |
| <input checked="" type="checkbox"/> Predigten, Andachten | <input type="checkbox"/> Dias/Tonbilder              | <input type="checkbox"/> Internet-Quellen     |   |
| <input checked="" type="checkbox"/> Gottesdienste        | <input type="checkbox"/> Folien                      |   |   |
| <input type="checkbox"/> Noten                           | <input type="checkbox"/> Figur/Legematerial/Textil   |   |   |
| <input type="checkbox"/> Bildkarten                      | <input type="checkbox"/> Spiele                      |   |   |

## Suche nach Online-Medien

Wir suchen in den Medienarten „eBooks“, „Online-Aufsätze“ und „Online-Videos“ nach Materialien zum Thema Wirtschaftsethik. Sowohl eBooks als auch Online-Videos sind vollständig verschlagwortet, so dass wir hier das Feld „Schlagwort“ verwenden können. Bei den Online-Aufsätzen müssen wir dagegen aufgrund der Titelfülle – ganz wie bei den Aufsätzen der Print-Medien – die Stichwortsuche im Titel oder bei „Suche über alle Felder“ benutzen. Auch die Online-Aufsätze sind nur punktuell verschlagwortet. Wir holen uns in der dritten Suchzeile das Menü „Titel“ in die Suchmaske und geben „Wirtschaftsethi\*“ (mit dem trunkierenden Stern) ein, um die Begriffe „Wirtschaftsethik“, „wirtschaftsethisch“, „wirtschaftsethische“ und „wirtschaftsethischen“ in unsere Suchanfrage zu integrieren. Zusätzlich geben wir im Feld Schlagwort den Begriff „Wirtschaftsethik“ ein. Beide Suchzeilen werden durch eine „oder“-Verknüpfung kombiniert und bilden somit eine Vereinigungsmenge aller Titel, die entweder mit „Wirtschaftsethik“ verschlagwortet sind oder aber im Titel oder Untertitel eine Wortform von „Wirtschaftsethik“ enthalten. Nach Abschicken der Suchanfrage erhalten wir in der Datenbank der BMZ (Stand 24.09.2021) 42 Treffer.

Online-Medien werden grundsätzlich nur in der BMZ Speyer erfasst. Momentan sind bereits fast 2000 eBooks im Zentralkatalog auffindbar. Sie verteilen sich auf drei Typen: Aktuelle pdf-Dokumente kirchlicher Institutionen, frei verfügbare Verlagstitel aus den 90er und 2000er Jahren sowie Digitalisate historischer Bücher. Bei den Online-Aufsätzen sind derzeit ca. 56.000 Titel erfasst: überwiegend frei verfügbar, teilweise aber nur im Intranet der Pfälzischen Landeskirche im Volltext lesbar. Der Fundus der Online-Videos umfasst mehr als 1100 Filme. Zudem können mehr als 300 Titel von Online-Zeitschriften recherchiert werden: ebenfalls überwiegend frei verfügbar, teilweise aber nur im Intranet der Pfälzischen Landeskirche im Volltext lesbar. Die Zeitschriften bilden eine Summe von insgesamt 3800 Jahrgängen bzw. Bänden. Das Online-Angebot wird ständig und mit Hochdruck ausgebaut.

### Erweiterte Suche

Suche über alle Felder	?		und		
Titel/Stichworte	?		und		
Titel/Stichworte	?	Wirtschaftsethi*	oder		
Schlagwort(e)/Thema	?	Wirtschaftsethik	und		
Erscheinungsjahr:	?		bis:		und
Bibelstelle AT	?	hier auswählen		und	
Bibelstelle NT	?	hier auswählen			

Suche starten...

Treffer zählen

Löschen

+ Bitte wählen Sie Ihre Bibliothek(en) aus

- Bitte wählen Sie Ihre Medienart(en) gezielt aus

- |   |  |   |   |
|---|--|---|---|
| <input type="checkbox"/> <b>Print-Medien</b>  | <input type="checkbox"/> <b>Audiovisuelle-Medien</b> | <input type="checkbox"/> <b>Online-Medien</b>       | <input type="checkbox"/> Medienkombinationen    |
| <input type="checkbox"/> Bücher               | <input type="checkbox"/> DVDs                        | <input checked="" type="checkbox"/> eBooks          | <input type="checkbox"/> Unterrichtsmaterialien |
| <input type="checkbox"/> Zeitschriften        | <input type="checkbox"/> Videos                      | <input type="checkbox"/> Online-Zeitschriften       |   |
| <input type="checkbox"/> Aufsätze             | <input type="checkbox"/> Audio CDs                   | <input checked="" type="checkbox"/> Online-Aufsätze |   |
| <input type="checkbox"/> Zeitungsartikel      | <input type="checkbox"/> CD-ROM                      | <input checked="" type="checkbox"/> Online-Videos   |   |
| <input type="checkbox"/> Predigten, Andachten | <input type="checkbox"/> Dias/Tonbilder              | <input type="checkbox"/> Internet-Quellen           |   |
| <input type="checkbox"/> Gottesdienste        | <input type="checkbox"/> Folien                      |   |   |
| <input type="checkbox"/> Noten                | <input type="checkbox"/> Figur/Legematerial/Textil   |   |   |
| <input type="checkbox"/> Bildkarten           | <input type="checkbox"/> Spiele                      |   |   |

## Literatur und Medien beschaffen bzw. Zugang finden

- Bestellung von Büchern & Medien:** In den Titeldatensätzen aller Bücher und Medien finden Sie am unteren Bildrand Buttons für die Vormerkung (Ausleihkonto) bzw. Bestellung (eMail-Reservierung). In der Rubrik „Exemplarangaben“ sehen Sie die Signatur des Werks, den Ausleihstatus sowie den Standort. Für den Fall, dass Sie sich noch unsicher sind, ob das Buch für Ihre Zwecke geeignet ist, führt Sie ein Web-Link im Datensatz zum Inhaltsverzeichnis des Buches. In der BMZ Speyer gelangen Sie über den Button „Vormerkung“ (im Bild unten links) zur Eingabemaske Ihres persönlichen Ausleihkontos und können direkt von zuhause Titel zur Abholung oder zum Postversand bestellen oder als Vormerkung zu jedem beliebigen Datum in der Zukunft im System einbuchen. In allen am Zentralkatalog beteiligten Bibliotheken gibt es zudem die Möglichkeit der eMail-Reservierung (siehe im Bild unten rechts). Sollten die gewünschten Titel aktuell ausgeliehen sein, sehen Sie neben der Signatur einen entsprechenden Vermerk in roter Schrift (incl. Leihfristende des Vorbenutzers). Die Ausleihkonditionen der am Zentralkatalog beteiligten Bibliotheken und Arbeitsstellen können Sie innerhalb der Suchmaske („Bitte wählen Sie Ihre Bibliotheken aus“ → Infoboxen) einsehen. In den Beständen nicht vorhandene Titel werden von der BMZ Speyer für Sie per Fernleihe zur Verfügung gestellt. Hier ist mit einer Wartezeit von 7-10 Tagen zu rechnen. Titel aus dem Zentralkatalog werden dagegen „umgehend“ (ohne Verzögerung bzw. Ausbezeiten) bereitgestellt.

<b>Werk</b>	Schaffer, Ulrich, 1942-. Grundrechte
<b>Hauptsachtitel</b>	Grundrechte / Ulrich Schaffer ; mit Tuschzeichnungen des Autors
<b>Geistiger Schöpfer</b>	Schaffer, Ulrich [Verfasser(in)   author] → Schaffer, Ulrich [Künstler(in)   artist] →
<b>Ort als Freitext</b>	Hamburg
<b>Verl.als Freitext</b>	Edition Schaffer im Kreuz Verlag
<b>Inhalt / Annotation</b>	Viele Menschen meinen, kein Recht auf die Grundbedürfnisse ihres Lebens zu haben: auf das Recht, sich zu lieben, zu trauern, zu wachsen, sich zu verändern, ihre Freunde zu wählen. Ulrich Schaffers kraftvolle Texte sprechen verunsicherten Menschen Mut zu.
<b>Mit Manifestation i. Verb. Stehende</b>	Verlag Kreuz GmbH [Verlag   publisher] →
<b>Erscheinungsjahr</b>	[2018]
<b>Ausgabe / Auflage</b>	Lizenzausgabe, aktualisierte Neuauflage
<b>Umfang</b>	121 Seiten
<b>Illustrierender Inhalt</b>	Illustrationen
<b>Maße</b>	22 x 15 cm
<b>Fußnoten</b>	[Anmerkung zum Titel] Titelzusatz auf dem Cover: Ein Manifest [Anmerkung zum Ausgabevermerk] © Verlag Herder GmbH, Freiburg 2009 [Anmerkung zum Titel] Auf dem hinteren Buchdeckel: 65 Grundrechte würdigen Menschseins
<b>ISBN</b>	978-3-946905-32-5 ; 3-946905-32-3
<b>Sprache Expression</b>	Deutsch (ger)
<b>In Beziehung stehend Freitext</b>	[Erscheint auch als   Also Issued as] eBook: 978-3-946905-37-0
<b>Schlagwort</b>	s.Grundrecht ; s.Menschenwürde →
<b>Physikalische Form</b>	Buch
<b>Abdruckzeichen</b>	Monographie / Stücktitel
<b>Web-Link</b>	 - Dieser Link führt zum Inhaltsverzeichnis des Buches! →
<b>Exemplar(e)</b>	1 →
<b>Exemplarangaben</b>	Ausleihbar Sign.: Cb 2241 * Sto.: BMZ Speyer, Magazin 1. UG →



Context - Browser

Schlagwort(e)/Thema  
s.Grundrecht  
s.Menschenwürde

Vormerkung

Korb für Literaturliste

eMail-Reservierung

- Aufsatzbestellung:** In den Titeldatensätzen aller Aufsätze incl. einzelner Unterrichtseinheiten, Predigten, Rezensionen, Filmkritiken etc. finden Sie am unteren Bildrand den Button „Aufsatzbestellung“ (oberes Bild auf der nächsten Seite, unten links). Es öffnet sich ein Formular (unteres Bild auf der nächsten Seite), in dem Sie Ihre persönlichen Angaben sowie die Versandart (Bild unten) eintragen: pdf-Scan als Mail mit Dateianhang, Zusendung der Kopie per Post (für beide Varianten ist die Gebührenordnung zu beachten) oder aber Bereitstellung im Lesesaal für Selbstkopierer.



<b>Werk</b>	Wiemeyer, Joachim, 1954-. Neue Formen wirtschaftlicher Macht
<b>Hauptsachtitel</b>	Neue Formen wirtschaftlicher Macht : wirtschaftsethische Herausforderungen der Digitalisierung : die Digitalisierung verändert Wirtschaft und Arbeitswelt, Gesellschaft und Privatsphäre nachhaltig. In ökonomischer Hinsicht müssen vor allem die Auswirkungen auf einzelne Konsumenten bedacht werden, die Frage der Marktmacht digitaler Konzerne und die Probleme ihrer Besteuerung / von Joachim Wiemeyer
<b>Enthalten in</b>	(Herder-Korrespondenz ; 72. Jahrgang) →
<b>Geistiger Schöpfer</b>	Wiemeyer, Joachim [Verfasser(in)   author] →
<b>Ort als Freitext</b>	Freiburg
<b>Art und Inhalt</b>	Aufsatz
<b>Erscheinungsjahr</b>	2018
<b>Umfang</b>	Seite 36-39
<b>Illustrierender Inhalt</b>	1 Porträt
<b>Fußnoten</b>	SIGNATUR: L 277/72 - Information für den Kunden: Bitte notieren Sie zur Bestellung/Reservierung diese Signatur, die Heft-Nummer sowie die Seitenzahlen des Aufsatzes.
<b>Sprache Expression</b>	Deutsch (ger)
<b>Schlagwort</b>	f.Zeitschriftenaufsatz →
<b>Signatur Werk</b>	L 277/72 * Sto.: BMZ Speyer, Magazin 1. UG →
<b>Heft</b>	4
<b>Abrufzeichen</b>	Unselbständiges Werk
<b>Sprache</b>	Deutsch

|< << < 1 / 1 > >> >|


[Aufsatzbestellung](#)

[Korb für Literaturliste](#)

## Aufsatzbestellung

Für die Benutzung des Aufsatzlieferdienstes gilt die gültige [Benutzungs- und Gebührenordnung](#).  
Je Kunde und Arbeitswoche werden maximal 100 Buchseiten eingescannt oder kopiert.

Nachname, Vorname: *	<input type="text"/>
Straße: *	<input type="text"/>
PLZ und Ort: *	<input type="text"/>
Telephon:	<input type="text"/>
eMail: *	<input type="text"/>
Vormerkung ab:	<input type="text" value="25.09.2021"/>
Vormerkung bis:	<input type="text" value="04.10.2021"/>
Bemerkungen:	<input type="text"/>

Reservierung von:  SP 5) Wiemeyer, Joachim, 1954-. Neue Formen wirtschaftlicher Macht. - Freiburg, 2018. - Seite 36-39 : 1 Porträt ( /Heft: 4 /Umfang: Seite 36-39) ((Herder-Korrespondenz ; 72. Jahrgang))  
SIGNATUR: L 277/72 - Information für den Kunden: Bitte notieren Sie zur Bestellung/Reservierung diese Signatur, die Heft-Nummer sowie die Seitenzahlen des Aufsatzes.  
Sign.Werk: L 277/72 \* Sto.: BMZ Speyer, Magazin 1. UG \*

Hinweise: \* = Pflichtfeld

Versandart\*  pdf-Scan als Mail mit Dateianhang  Zusendung der Kopie per Post  Bereitstellung im Lesesaal für Selbstkopierer

[Absenden](#)

[Verwerfen](#)



- Elektronischer Volltext:** Im Bild unten sehen Sie den Titeldatensatz eines eBooks. Ganz oben im Feld „Status Veröffentlichung“ wird Ihnen die sogenannte „Ampelleiste“ angezeigt: „Grün“ bedeutet, dass der Titel für Sie im Internet frei verfügbar ist. Mittels des Web-Links (im Bild unten) können Sie den Volltext der Quelle von Ihrem Rechner aus öffnen. eBooks und Online-Videos sind grundsätzlich „grün“. Die Farbe „Gelb“ bedeutet, dass die Quelle (in der Regel eine Teilmenge der Zeitschriftenaufsätze) nur nach Ihrer Anmeldung im Ausleihkonto der BMZ (Button rechts oben im Zentralkatalog) im Volltext lesbar ist. Die Farbe „Rot“ (sehr selten) bedeutet, dass der Zugang zum Dokument nur mittels eines „LogIn“ möglich ist. Bitte beachten Sie: Manche Titel liegen im Katalog sowohl in gedruckter als auch in elektronischer Form vor. Sie finden dann für jede Medienart einen eigenen Datensatz. Innerhalb der Datensätze können Sie mittels der Beziehungsverknüpfungen „hin- und herspringen“. Grundsätzlich ist es unsere Philosophie, die Ziele des sogenannten „Open Access“ zu verfolgen, nämlich dass Sie schnell und unkompliziert an Texte, Daten und Filme herankommen.

<b>Werk</b>	Wieland, Josef, 1951-. Wirtschaftsethik [E-Book]
<b>Status Veröffentlichung</b>	●○○ [eMedium im Internet frei zugänglich]
<b>Hauptsachtitel</b>	Wirtschaftsethik [E-Book] / Josef Wieland ; Sozialwissenschaftliches Institut der EKD (SI), Stiftung Sozialer Protestantismus ; Redaktion: Renate Giesler
<b>GT. fortl. Werk / Reihe</b>	Reformation heute →
<b>Nebeneintragung(en)</b>	Transformation Wirtschaftsethik
<b>Geistiger Schöpfer</b>	Wieland, Josef [Verfasser(in)   author] →
<b>Sonst. mit Werk in Verb. Stehende</b>	Sozialwissenschaftliches Institut der Evangelischen Kirche in Deutschland [Herausgebendes Organ   issuing body] → Stiftung Sozialer Protestantismus [Herausgebendes Organ   issuing body] →
<b>Mitwirkende</b>	Giesler, Renate [Herausgeber(in)   editor] →
<b>Ort als Freitext</b>	Hannover
<b>Verl.als Freitext</b>	creo media
<b>Mit Manifestation i. Verb. Stehende</b>	creo-media GmbH [Verlag   publisher] →
<b>Erscheinungsjahr</b>	2016
<b>Ausgabe / Auflage</b>	Online-Ausgabe, 1. Auflage
<b>Umfang</b>	Online-Ressource (29 Seiten)
<b>Illustrierender Inhalt</b>	Illustrationen
<b>Fußnoten</b>	[Ergänzender Inhalt] Literaturverzeichnis: Seite 28-29
<b>Sprache Expression</b>	Deutsch (ger)
<b>Schlagwort</b>	s.Wirtschaftsethik ; s.Theologische Ethik ; s.Elektronisches Buch ; f.Internet-Quelle →
<b>Stichwort</b>	Link überprüft 2019-09 →
<b>Physikalische Form</b>	Online-Buch (eBook)
<b>Abrufzeichen</b>	Monographie / Stücktitel    Dieser Band liegt nur online vor!    Online-Medium
<b>Web-Link</b>	 - Dieser Link führt zum VOLLTEXT des Buches! →
<b>Exemplar(e)</b>	1 →
<b>Exemplarangaben</b>	Online verfügbar; Status: Klick auf Web-Link öffnet den Volltext oder die Filmdatei Sign.: Web Cb 055 * Sto.: Internet →

**Context - Browser**

**Schlagwort(e)/Thema**  
 s.Elektronisches Buch  
 f.Internet-Quelle  
 Link überprüft 2019-09  
 s.Theologische Ethik  
 s.Wirtschaftsethik

- Download von Filmen:** Mittels des Web-Links (im Bild unten) werden Sie auf die Filmseite unseres Online-Medienportals weitergeleitet. Von dort können Sie den gewünschten Film auf Ihren Rechner herunterladen. Wie Sie im Bild sehen, werden zu Filmen oft auch im Netz verfügbare Unterrichtsmaterialien verlinkt.

<b>Abrufzeichen</b>	Audiovisuelles Medium    Online-Medium
<b>Web-Link</b>	 - Dieser Link führt zur Download-Seite des Films! →  - Dieser Link führt zu Unterrichtsmaterialien zum Film! →
<b>Exemplar(e)</b>	1 →
<b>Exemplarangaben</b>	Online verfügbar; Status: Klick auf Web-Link öffnet den Volltext oder die Filmdatei Sign.: Web DVD 43532 * Sto.: Download →

## Informationen bewerten

Zu einer erfolgreichen Recherche gehört eine sorgfältige Sichtung und Bewertung der gefundenen Ergebnisse. Dazu sollten Sie Ihren gesunden Menschenverstand und Ihre kritische Urteilsfähigkeit einsetzen: Glauben Sie nicht alles, bloß weil es in einer Datenbank oder im Internet steht. Denken Sie daran, stets kritisch zu bleiben, denn laut Sokrates ist die Unwissenheit der „Nichtwissenden, welche glauben zu wissen“, die „Ursache allen Übels“ (nach Fabian Franke, Schlüsselkompetenzen, S. 77). Im Zeitalter von „Fake News, Infotainment und mit größtmöglicher Leseabstinenz erzielter akademischer Grade“ möchte der Zentralkatalog der Evangelischen Kirche der Pfalz seinen Beitrag zur Verankerung und Zugänglichkeit von Qualitätsinformation und deren nachhaltiger Bestandssicherung leisten.












- **Relevanz und Vollständigkeit:** Streben Sie bei Ihrer Recherche Vollständigkeit an, da Sie z.B. eine wissenschaftliche Arbeit auf dem aktuellen Stand der Forschung verfassen möchten? Oder geben Sie sich damit zufrieden, eine begrenzte Zahl relevanter Informationen zu erhalten? Die sogenannte „Precision“ gibt an, welcher Anteil der von Ihnen gefundenen Dokumente für Sie wirklich interessant ist. Demgegenüber ist der sogenannte „Recall“ eine Kennzahl dafür, wie viele der insgesamt existierenden, für Sie interessanten Dokumente Sie tatsächlich gefunden haben. Entscheiden Sie sich zunächst einmal, wo Ihre Priorität liegt: Vollständigkeit oder Genauigkeit? Dementsprechend wählen Sie Ihre erste Suchanfrage: Geht es Ihnen vor allem darum, überhaupt eine Literaturangabe oder eine Information zu finden, die möglichst genau Ihren Anforderungen entspricht, geben Sie eine sehr spezifisch formulierte Suchanfrage aus mehreren Suchbegriffen ein. Sie erhalten wenige Treffer, unter denen Sie das gewünschte Ergebnis leicht finden. Wollen Sie hingegen einen umfassenden Überblick über die Literatur zu einem Thema erhalten, beginnen Sie mit einem allgemeineren Suchbegriff, mit dem Sie viele Treffer erzielen. Geben Sie sich jedoch nie mit dem Ergebnis Ihrer ersten Suchanfrage zufrieden. **Erweitern oder verfeinern Sie Ihre Suchbegriffe so lange, bis Sie ein Gefühl dafür entwickelt haben, wie präzise und vollständig Ihre Rechercheergebnisse sind.**
- **Zuverlässigkeit:** Wie steht es um die Zuverlässigkeit der gefundenen Dokumente? Sind Angaben zur Professionalität des Verfassers oder der herausgebenden Institution zu ermitteln? Finden sich auch in anderen unabhängigen Dokumenten dieselben Informationen? Handelt es sich um eine Fachpublikation oder eher um eine informelle Publikation? Will der Text wirklich objektiv informieren oder verfolgt er eventuell ganz andere Interessen? Wird die Information auch von anderen verwendet? Wird die Publikation von anderen zitiert? Ist der Stand der Information angegeben? Wird sie regelmäßig überarbeitet und aktualisiert?
- **Methoden der Qualitätskontrolle:**
  - ➔ Suchen Sie in mehreren Datenbanken! Der Zentralkatalog der Evangelischen Kirche der Pfalz versammelt bereits fünf Datenbanken unter einer gemeinsamen Oberfläche. Weitere Hilfsmittel sind z.B. der „Virtuelle Katalog Theologie und Kirche“ (VThK) und der „Karlsruher Virtuelle Katalog“ (KVK).
  - ➔ Verwenden Sie unterschiedliche Quellen! Beziehen Sie Bibliothekskataloge, Fachdatenbanken und Internetrecherchen gemeinsam in Ihre Suche ein.
  - ➔ Variieren Sie Ihre Suchanfragen! Das zuerst gefundene Ergebnis ist selten schon das Beste. Lehrende stellen oft fest, dass Studierende nur die ersten von in Suchmaschinen oder in Datenbanken gefundenen Treffer in die Literaturliste ihrer Arbeiten übernehmen.
  - ➔ Vergleichen Sie Ihre Ergebnisse! Haben Sie festgestellt, dass Sie noch nicht die passenden Informationen, noch nicht alle benötigten Informationen oder keine ausreichend gesicherten, qualitätvollen und vertrauenswürdigen Informationen gefunden haben, müssen Sie zurückgehen und den Rechercheprozess so lange wiederholen, bis Sie geeignete Informationen gefunden haben.
  - ➔ Vertrauen Sie nicht nur und nicht in erster Linie auf Wikipedia! Denken Sie daran, dass z.B. Zeitschriftenartikel üblicherweise bereits vor ihrer Veröffentlichung von anderen Wissenschaftlerinnen und Wissenschaftlern begutachtet werden. In einem solchen Verfahren ist weder bekannt, wer den Text begutachtet, noch, wessen Text beurteilt wird. Auch bei wissenschaftlichen Monografien und Sammelbänden gibt es häufig ein solches Begutachtungsverfahren. Zudem hat der publizierende Verlag ein Interesse an qualitativ hochwertigen und formal korrekten Texten. (Nach Fabian Franke, Schlüsselkompetenzen, S. 78-88).
- **Menü Neuzugänge in unserem Zentralkatalog:** Am linken Bildrand finden Sie das Menü „Neuzugänge“. Hier können Sie die Neuzugänge der beteiligten Bibliotheken abrufen. Sie haben die Möglichkeit, einzelne Medienarten auszuwählen und können zudem eine zeitliche Eingrenzung vornehmen. Anschließend klicken Sie auf den Button „Suche“ und erhalten dann eine Trefferliste mit den entsprechenden Titeln. Bitte beachten Sie: Neuzugänge sind auch Titel älteren Erscheinungsdatums, die in einem der zur Auswahl stehenden Zeiträume neu in den Datenbanken katalogisiert wurden. Es handelt sich dann z.B. um Geschenke, Titel aus Nachlässen oder Aufsätze aus Zeitschriften o.ä., die retrospektiv ausgewertet werden.

## Informationen weiterverarbeiten

Die Ergebnisse Ihrer Recherche müssen nun festgehalten und so dokumentiert werden, dass Sie bei Ihrer weiteren Arbeit mit möglichst wenig Aufwand darauf zurückgreifen können. Nutzen Sie hierfür ganz einfach die „Korb“- und Druck-Funktion unseres Zentralkatalogs. Über die Buttons „Korb für Literaturliste“, „Korb anzeigen“ und „Korb drucken“ (letztgenannter Button siehe Bild unten rechts) können Sie sich eine individuelle Druckausgabe der zuvor von Ihnen zusammengestellten Titel aus der Datenbank erstellen. Die bibliographischen und sonstigen Daten werden hier in einer ausführlichen Leseansicht zur Verfügung gestellt und können anschließend in Ihre Textverarbeitung kopiert werden.

Zu empfehlen ist auch die Arbeit mit einem eigenen Literaturverwaltungsprogramm wie Citavi, colwiz, Docear, EndNote, JabRef, Mendeley, RefWorks oder Zotero. Einen Überblick können Sie sich unter folgender Adresse verschaffen: [http://mediatum.ub.tum.de/1127579?show\\_id=1316333](http://mediatum.ub.tum.de/1127579?show_id=1316333). Literaturverwaltungsprogramme sind Datenbanken, die es Ihnen ermöglichen, bibliografische Angaben in strukturierter Form zu erfassen, sie zu ändern, zu speichern, nach verschiedenen Merkmalen zu ordnen und in definierter Form wieder auszugeben.

### Warenkorb ⇒ 6 Treffer

- |                          |  |   |
|--------------------------|--|---|
| <input type="checkbox"/> | <p>1. (  SP 5 ) Meggendorfer, Silke. Sprechstücke &amp; Raps für den Religionsunterricht : rhythmische Texte und coole Beats für Feste im Kirchenjahr, Bibelgeschichten &amp; Gebete / Silke Meggendorfer, Christine Werhof    1. Auflage<br/>Augsburg : Auer Verlag, 2020    72 Seiten : Illustrationen, Noten    978-3-403-08277-4, 3-403-08277-6<br/>- Signatur: 85 XJ 13 * <b>Sto: BMZ Speyer, Lesesaal</b></p>             |    |
| <input type="checkbox"/> | <p>2. (  PfalzRPZ ) Frisch, Hermann-Josef, 1947-. -Der- Chamäleonvogel : eine Ostergeschichte für Kinder und ihre Eltern / Hermann-Josef Frisch, Ivan Gantschev    9. Auflage<br/>Gütersloh : Gütersloher Verlagshaus Gerd Mohn, 2019    [26] Seiten    978-3-579-02399-1, 3-579-02399-3<br/>- Signatur: KJ Ost / B Fri * <b>Sto: RPZ Kirchheimbolanden</b></p>  |   |
| <input type="checkbox"/> | <p>3. (  SP 5 ) Sternbaum, Nico. -Die- Ostergeschichte : Wimmelbuch / Nico Sternbaum, Andrea Langenbacher<br/>München : Pattloch Verlag GmbH &amp; Co. KG, 2019    18 ungezählte Seiten    978-3-629-14256-6, 3-629-14256-7<br/>- Signatur: NEC 119 * <b>Sto: BMZ Speyer, Magazin 1. UG</b></p>   |  |
| <input type="checkbox"/> | <p>4. (  PfalzRPZ ) Frisch, Hermann-Josef, 1947-. -Der- Chamäleonvogel : eine Ostergeschichte für Kinder und ihre Eltern / Hermann-Josef Frisch, Ivan Gantschev    6. Auflage<br/>Gütersloh : Gütersloher Verlagshaus Gerd Mohn, 2015    [26] Seiten : überwiegend Illustrationen (farbig)    978-3-579-02399-1, 3-579-02399-3<br/>- Signatur: V 475 * <b>Sto: RPZ Speyer</b></p>   |  |
| <input type="checkbox"/> | <p>5. (  SP 5 ) Von Ostern her gesehen : Gottesdienste und Projektideen für die Passions- und Osterzeit mit Kindern / Rheinischer Verband für Kindergottesdienst (Hg.). Rüdiger Maschwitz ...    2. Aufl.<br/>Leinfelden-Echterdingen : Verlag Junge Gemeinde, 2015    127 S. : Ill., Noten - (Materialien zur Gemeindegemeinschaft / B)    978-3-7797-2068-3<br/>- Signatur: 85 HC 24 * <b>Sto: BMZ Speyer, Lesesaal</b></p> |  |
| <input type="checkbox"/> | <p>6. (  PfalzRPZ ) Grün, Anselm. -Die- Ostergeschichte / erzählt von Anselm Grün. Mit Bildern von Giuliano Ferri<br/>Freiburg : Herder, 2014    [32] S. : Ill.    978-3-451-71204-3, 3-451-71204-0<br/>- Signatur: B-BB-107 * <b>Sto: RPZ Kusel</b></p>  |  |
| <input type="checkbox"/> | <p>Alle / Keine markieren</p>  |   |

Aus dem Korb löschen

Korb drucken

## Probleme lösen und Fallstricke vermeiden

Nachfolgend möchten wir Ihnen noch einige Hinweise geben, die Sie bei der Benutzung des Zentralkatalogs und anderer Bibliothekskataloge im Auge behalten müssen:

- **Sprachgemisch:** Insbesondere im wissenschaftlichen Bibliothekswesen hat man es mit einer Vielzahl von Sprachen zu tun. Englische Bücher kann man natürlich nur mit englischen Suchbegriffen finden, falls keine Sacherschließung durchgeführt wurde. In der BMZ Speyer ist beispielsweise die Sondersammlung „Französischer Protestantismus“ (3500 nahezu ausschließlich französischsprachige Werke) bislang nicht verschlagwortet und kann entsprechend nur mit französischsprachigen Titelstichworten recherchiert werden. Zudem schöpfen die Wissenschaften ständig neue Begriffe, die erst mit Zeitverzögerung in Wörterbücher aufgenommen werden. Beispiel: „Globalisierung“ (seit Mitte der 90er Jahre, früher „Internationalisierung“). „Gender“ haben die „Geschlechter“ abgelöst, „Biodiversität“ ersetzt „Artenvielfalt“, „Indianer“ laufen jetzt in Nordamerika unter „First Nations“, „Behinderungen“ werden durch „Beeinträchtigungen“ verdrängt (im Englischen „handicaps“ durch „challenges“), und so geht das laufend weiter.
- **Begriffsvielfalt:** Ein Thema wird in Titeln nicht immer mit demselben Wort oder Ausdruck benannt. Beispiele aus unserer Bibliothek: Wer Literatur über den „Internationalen Terrorismus“ sucht, wird allein mit Titelstichworten folgende Werke nicht finden: „Al-Qaida – Geschichte eines Netzwerks“, „Osama bin Laden – eine Biographie“, „Der Morgen des 11. September“, „Taliban“, „Islamisten in Deutschland“. Es wird nur ein Bruchteil dessen gefunden, was wir zum jeweiligen Thema tatsächlich haben! Wer das Stichwort „11. September“ eingibt, erhält nicht nur Kunde von den Terroranschlägen in New York, sondern bekommt auch die 7. Tagung der 10. Synode der Evangelischen Kirche von Westfalen angezeigt, weil die zufällig auch an einem 11. September stattfand und das auch noch im Titel steht! Gibt man das Stichwort „Anschlag“ ein, stehen in der Ergebnisliste die Islamisten neben dem Thesen-Anschlag Martin Luthers.
- **Irrelevanz:** Nicht jedes Wort in einem Titel sagt, für sich genommen, etwas über das Thema. „Meerwasserentsalzung und ihre Energieversorgung“ ist kein Buch zum Thema Energieversorgung. „Sport und Umwelt : Fachtagung Hannover 1987“ hat weder mit dem Thema „Sport in Hannover“ noch mit „Umwelt von Hannover“ zu tun. Bei einer „Suche über alle Felder“ wiegt das Problem noch viel schwerer: oft stehen beispielsweise im Klappentext irgendwo Wörter, die mit dem Thema nichts zu tun haben. Beispiele aus unserer Bibliothek: „Fremde Heimat Kirche“ ist weder ein Buch über Fremde/Migranten noch über Heimat. „Der Prozeß“ ist kein Buch, mit dem ein Jurist sich Grundinformationen zum Verfahren vor Gericht verschaffen kann, sondern ein Roman von Franz Kafka.
- **Flexionsformen:** Wörter kommen auch mal im Genitiv oder im Plural vor – für ein Suchsystem sind die Unterschiede nicht trivial. Im Deutschen und Englischen lässt sich das oft durch Trunkierung (Abkürzen an der richtigen Stelle des Wortes) abfangen, aber nicht immer: „Ärzte“ findet man nicht, wenn man nach „Arzt\*“ sucht. In anderen Sprachen kann es noch viel schwieriger sein, z.B. in den slawischen. Da machen Wörter mitunter ganz sonderbare Verwandlungen durch.
- **Zusammensetzungen:** „Brennholz“ findet man nicht, wenn man nach „Holz“ sucht oder „Holz Energiequelle“. Das Deutsche hat mit seiner Eigenheit der bedenkenlosen Verkuppelung von vorher nie zusammen gesehenen Wörtern („Turbokapitalismus“, „Massenarbeitslosigkeitsproblem“, „Geschäftsphilosophie“) ein beispielloses Potenzial wundersamer Wortvermehrung. Der jeweils zweite (dritte, vierte) Teil einer Zusammensetzung aber ist in der Stichwortsuche nicht als solcher auffindbar. Wer „Käfer“ eintippt, findet keinen Titel, in dem „Laufkäfer“, „Sandlaufkäfer“, „Schwimmkäfer“, „Kornkäfer“, „Kartoffelkäferplage“ usw. steht.
- **Verkürzungen:** Das Deutsche verfügt ferner über einen „Sparmechanismus“, indem es Verkürzungen bei Aufzählungen erlaubt: den Titel „Sprach-, Schreib- und Leseleistung in der Mittelstufe“ findet man nicht, wenn man nach „Schreibleistung“ oder „Sprachleistung“ sucht. Bei der Suche nach „Rechtsphilosophie“ geht einem der Titel „Rechts- und Staatsphilosophie“ durch die Lappen. „Volksmusik“ versagt bei dem Titel „Volks- und Kirchenmusik“.
- **Rechtschreibwandel:** „Potenzial“ statt „Potential“, „selbstständig“ statt „selbständig“ – die Reform sollte das Erlernen der Rechtschreibung erleichtern. Den Umgang mit Katalogen erschwert sie, denn dabei muss man im Ernstfall beide Schreibungen kennen. Die Rechtschreibreform hat für den Katalognutzer zur Folge, dass er viel mehr Krimskrams-Wissen braucht und einsetzen muss als vorher. Und das bis ans Ende seiner Tage, denn die alten Titel können wir nicht ändern.

## Erweiterte Suche

Suche über alle Felder	?		und		
Titel/Stichworte	?		und		
Personen/Körperschaften	?		und		
Schlagwort(e)/Thema	?		und		
Erscheinungsjahr:	?		bis:		und
Bibelstelle AT	?	hier auswählen		und	
Bibelstelle NT	?	hier auswählen			

[Suche starten...](#) [Treffer zählen](#) [Löschen](#)

- Bitte wählen Sie Ihre Bibliothek(en) aus

<input type="checkbox"/> Alle / Keine markieren	<input type="checkbox"/> BMZ Speyer - Bibliotheks- und Medienzentrale ( SP 5 ) <a href="#">Info</a>	<input type="checkbox"/> Notenbibliothek des Amts für Kirchenmusik ( SP5-Noten ) <a href="#">Info</a>
<input type="checkbox"/> ZASP Speyer - Bibliothek des Zentralarchivs ( SP 6 ) <a href="#">Info</a>	<input type="checkbox"/> Religionspädagogische Zentren ( PfalzRPZ ) <a href="#">Info</a>	<input type="checkbox"/> Bildungszentrum Butenschoen-Haus Landau ( LanBSH ) <a href="#">Info</a>

- Auswahl RPZ-Standort(e)

<input type="checkbox"/> RPZ Kaiserslautern	<input type="checkbox"/> RPZ Kirchheimbolanden	<input type="checkbox"/> RPZ Kusel	<input type="checkbox"/> RPZ Neustadt (noch ohne Daten)
<input type="checkbox"/> RPZ Speyer	<input type="checkbox"/> RPZ St. Ingbert		

- Bitte wählen Sie Ihre Medienart(en) gezielt aus

<input type="checkbox"/> <b>Print-Medien</b>	<input type="checkbox"/> <b>Audiovisuelle-Medien</b>	<input type="checkbox"/> <b>Online-Medien</b>	<input type="checkbox"/> Medienkombinationen
<input type="checkbox"/> Bücher	<input type="checkbox"/> DVDs	<input type="checkbox"/> eBooks	<input type="checkbox"/> Unterrichtsmaterialien
<input type="checkbox"/> Zeitschriften	<input type="checkbox"/> Videos	<input type="checkbox"/> Online-Zeitschriften	
<input type="checkbox"/> Aufsätze	<input type="checkbox"/> Audio CDs	<input type="checkbox"/> Online-Aufsätze	
<input type="checkbox"/> Zeitungsartikel	<input type="checkbox"/> CD-ROM	<input type="checkbox"/> Online-Videos	
<input type="checkbox"/> Predigten, Andachten	<input type="checkbox"/> Dias/Tonbilder	<input type="checkbox"/> Internet-Quellen	
<input type="checkbox"/> Gottesdienste	<input type="checkbox"/> Folien		
<input type="checkbox"/> Noten	<input type="checkbox"/> Figur/Legematerial/Textil		
<input type="checkbox"/> Bildkarten	<input type="checkbox"/> Spiele		

**Impressum:** Handreichung zum Zentralkatalog der Evangelischen Kirche der Pfalz © 2021, verfasst von Robert Zobotke, Hrsg.: Evangelische Kirche der Pfalz (Protestantische Landeskirche)/Bibliotheks- und Medienzentrale, 1. Auflage, Speyer, 24. September 2021, Alle Rechte vorbehalten. Bibliothekssystem BIS-C 2000: Wir danken der Firma Dabis, Wien, für die Bereitstellung der technischen Infrastruktur (incl. Sonderanpassungen) des Zentralkatalogs.